

ŽUPAN

Številka: 9001-3/2021
Datum: 21. 5. 2021

18. SEJA OBČINSKEGA SVETA OBČINE BREŽICE, dne 10. 6. 2021

ZADEVA: Seznani tev s poslovnimi poročili javnih zavodov in agencij, katerih (so)ustanoviteljica ali sofinancerka je Občina Brežice za leto 2020

PRIPRAVIL: OBČINSKA UPRAVA OBČINE BREŽICE; ODDELEK ZA DRUŽBENE DEJAVNOSTI, GOSPODARSTVO, KMETIJSTVO IN RAZVOJ

PREDLAGATELJ: župan Ivan MOLAN

POTEK POSTOPKA: redni

NAČIN SPREJEMA: seznani tev

UVODNIČAR: Patricia ČULAR, vodja Oddelka za družbene dejavnosti, gospodarstvo, kmetijstvo in razvoj

PRISTOJNO DELOVNO
TELO:

- Statutarno-pravna komisija
- Odbor za družbene dejavnosti
- Odbor za proračun, finance in občinsko premoženje
- Odbor za gospodarstvo
- Odbor za kmetijstvo in razvoj podeželja
- Odbor za urbanizem
- Odbor za gospodarske javne službe in varstvo okolja

Ivan MOLAN
župan

Priloge:

- Obrazložitev gradiva;
- Letna poročila javnih zavodov in agencij, katerih (so)ustanoviteljica ali sofinancerka je Občina Brežice za leto 2020, povzetek.



ŽUPAN

Datum: 21. 5. 2021

OBČINSKEMU SVETU OBČINE BREŽICE

ZADEVA: Seznani tev s poslovnimi poročili javnih zavodov in agencij, katerih (so)ustanoviteljica ali sofinancerka je Občina Brežice za leto 2020

V prilogi vam na podlagi 33. člena Statuta Občine Brežice (Uradni list RS, št.: 10/09 in 3/10) v vednost posredujemo povzetke poslovnih poročil javnih zavodov in agencij, katerih (so)ustanoviteljica ali sofinancerka je Občina Brežice, za leto 2020.

OBRAZLOŽITEV:

Na podlagi tretjega odstavka 99. člena Zakon o javnih financah (Uradni list RS, št. 11/11 – uradno prečiščeno besedilo, 14/13 – popr., 101/13, 55/15 – ZFisP, 96/15 – ZIPRS1617, 13/18 in 195/20 – odl. US) so javni zavodi, kot posredni uporabnik občinskega proračuna obvezani predložiti letno poročilo za preteklo leto skupaj z obrazložitvami županu najpozneje do 28. februarja tekočega leta. Letna poročila skladov in agencij, katerih (so)ustanoviteljica ali sofinancerka je občina, mora župan predložiti tudi občinskemu svetu. Celotna poročila se hranijo v Občinski upravi. Že ustaljena praksa je, da se Občinski svet Občine Brežice seznanj s povzetki poslovnih poročil.

Povzetke poslovnih poročil smo, na podlagi oddanih poročil, izdelali samostojno, pri čemer smo izpostavili primerljive podatke, ki smo jih zajeli iz istega vira. Skrajšana poročila povzemajo aktivnosti, dosežene rezultate in problematike, ki so jih zaznali v letu 2020.

Svetnike občinskega sveta ob tej priložnosti obveščamo, da bo po kratkem uvodu vodje Oddelka za družbene dejavnosti, gospodarstvo, kmetijstvo in razvoj sledila razprava o poročilih. Glede na epidemiološke okoliščine direktorji oz. ravnateljji javnih zavodov ne bodo prisotni na seji, temveč bodo podali odgovore na vprašanja pisno.

Pripravila:

Patricia ČULAR

Vodja Oddelka za družbene dejavnosti, gospodarstvo,
kmetijstvo in razvoj

Ivan MOLAN
Župan



Letna poročila javnih zavodov in agencij, katerih (so)ustanoviteljica ali sofinancerka je Občina Brežice za leto 2020

POVZETEK

Pripravila:

Patricia Čular

Vodja Oddelka za družbene dejavnosti, gospodarstvo,
kmetijstvo in razvoj

Brežice, 21. maj 2021

KAZALO

1.	Uvod	4
2.	Povzetek poročil	5
3.	Osnovne šole in vrtci v občini Brežice	12
	3.1 Uvod	12
	Osnovne šole	12
	Vrtci	16
	Glasbena šola	16
	3.2 Finančno poslovanje osnovnih šol, vrtcev in glasbene šole	16
	3.3 Prihodki in odhodki	18
4.	Knjižnica Brežice	27
5.	Zavod za šport Brežice	29
6.	Zavod za podjetništvo, turizem in mladino Brežice	33
7.	Zdravstveni dom Brežice	37
8.	Lekarna Brežice	39
9.	Javni gospodarski zavod Letalski center Cerklje ob Krki	41
10.	Posavski muzej Brežice	42
11.	Regionalna razvojna agencija Posavje	45
12.	Fakulteta za turizem Univerze Maribor v Brežicah	49

Kazalo tabel

Tabela 1	<i>Skupen povzetek poslovanja javnih zavodov v poslovnem letu 2020 in 2019</i>	11
Tabela 2	<i>Pregled učencev in oddelkov po OŠ</i>	12
Tabela 2 A	<i>Uspeh učencev v šolskem letu 2019/20</i>	12
Tabela 2 B	<i>Udeležba na tekmovanjih izven šole za šolsko leto 2019/20</i>	13
Tabela 2 C	<i>Projekti po šolah</i>	14
Tabela 3	<i>Pregled otrok in oddelkov po vrtcih</i>	16
Tabela 4	<i>Proračun Občine Brežice za OŠ, vrtce in GŠ – zaključni račun 2019, 2020</i>	17
Tabela 5	<i>Skupen povzetek poslovanja osnovnih šol z vrtci, vrtca Mavrica in Glasbene šole v poslovnem letu 2020 in 2019</i>	22
Tabela 6	<i>Finančna poročila OŠ, GŠ in Vrtec Mavrica 2020 in 2019</i>	23
Tabela 7	<i>Proračun Občine Brežice za Knjižnico Brežice –zaključni račun 2019 in 2020</i>	28
Tabela 8	<i>Finančno poročilo Knjižnica Brežice 2020, 2019</i>	28
Tabela 9	<i>Proračun Občine Brežice za Zavod za šport Brežice – zaključni račun 2019 in 2020</i>	31
Tabela 10	<i>Finančno poročilo Zavod za šport Brežice 2020, 2019</i>	32
Tabela 11	<i>Proračun Občine Brežice za ZPTM Brežice – zaključni račun 2019 in 2020</i>	34

Tabela 12	<i>Finančno poročilo ZPTM Brežice 2020, 2019</i>	36
Tabela 13	<i>Proračun Občine Brežice za ZD Brežice – zaključni račun 2019 in 2020</i>	38
Tabela 14	<i>Finančno poročilo ZD Brežice 2020, 2019</i>	38
Tabela 15	<i>Proračun Občine Brežice za Lekarno Brežice –zaključni račun 2019 in 2020</i>	40
Tabela 16	<i>Finančno poročilo Lekarno Brežice 2020, 2019</i>	40
Tabela 17	<i>Proračun Občine Brežice za JGZ LC Cerklje ob Krki – zaključni račun 2019 in 2020</i>	41
Tabela 18	<i>Finančno poročilo JGZ LC Cerklje ob Krki 2020, 2019</i>	41
Tabela 19	<i>Proračun Občine Brežice za Posavski muzej Brežice – zaključni račun 2019 in 2020</i>	43
Tabela 20	<i>Finančno poročilo Posavski muzej Brežice 2020, 2019</i>	44
Tabela 21	<i>Proračun Občine Brežice za RRA Posavje – zaključni račun 2019 in 2020</i>	47
Tabela 22	<i>Finančno poročilo RRA Posavje 2020, 2019</i>	47
Tabela 23	<i>Proračun Občine Brežice za FT – zaključni račun 2019 in 2020</i>	50
Tabela 24	<i>Finančno poročilo FT Posavje 2020, 2019</i>	50

Kazalo grafov

Graf 1	<i>Struktura prihodkov javnih zavodov v letu 2020</i>	5
Graf 2	<i>Struktura odhodkov javnih zavodov v letu 2020</i>	6
Graf 3	<i>Viri prihodkov v letu 2020 za delo osnovnih šol, vrtcev in glasbene</i>	19
Graf 4	<i>Struktura odhodkov za leto 2020 osnovnih šol, vrtcev in glasbene</i>	20
Graf 5	<i>Prihodki Vrtec Mavrica 2020</i>	20
Graf 6	<i>Prihodki OŠ Brežice 2020</i>	20
Graf 7	<i>Odhodki Vrtec Mavrica 2020</i>	21
Graf 8	<i>Odhodki OŠ Brežice 2020</i>	21

Vir podatkov:

- Zaključni račun proračuna Občine Brežice za leto 2020 (Uradni list RS št. 70/2021)
- AJPES – JOLP (Javna objava letnih poročil), www.ajpes.si

1. Uvod

Občina Brežice je ustanoviteljica šestnajstih (16) javnih zavodov in soustanoviteljica treh (3), ki delujejo na področjih osnovnošolskega izobraževanja, varstva in vzgoje predšolskih otrok, glasbenega osnovnošolskega izobraževanja, knjižničarstva, primarnega zdravstvenega varstva, lekarništva, športa, podjetništva, turizma in mladine, letalstva, delovanja muzeja, razvoja in fakultetnega izobraževanja.

Javni zavodi, kjer je Občina samostojna **ustanoviteljica**

- 8 osnovnih šol:
 - Samostojna osnovna šola z oddelki s prilagojenim programom (OŠ+OŠPP):
 - Osnovna šola Brežice;
 - Osnovna šola z vrtcem:
 - Osnovna šola Artiče
 - Osnovna šola Bizeljsko
 - Osnovna šola Cerklje ob Krki
 - Osnovna šola Globoko
 - Osnovna šola Maksa Pleteršnik Pišece
 - Osnovna šola Velika Dolina
 - Osnovna šola s podružnico in vrtcem:
 - Osnovna šola dr. Jožeta Toporišiča Dobova s podružnično šolo Kapele
- 1 samostojni vrtec:
 - Vrtec Mavrica Brežice
- 1 glasbena šola: Glasbena šola Brežice
- 1 knjižnica: Knjižnica Brežice
- 1 na področju športa: Zavod za šport Brežice
- 1 javno gospodarski zavod: Letalski center Cerklje ob Krki
- 1 na področju podjetništva, turizma in mladine: Zavod za podjetništvo turizem in mladino Brežice;
- 1 lekarna: Lekarna Brežice;
- 1 zdravstveni dom: Zdravstveni doma Brežice;

Javni zavodi, kjer je Občina Brežice **soustanoviteljica**

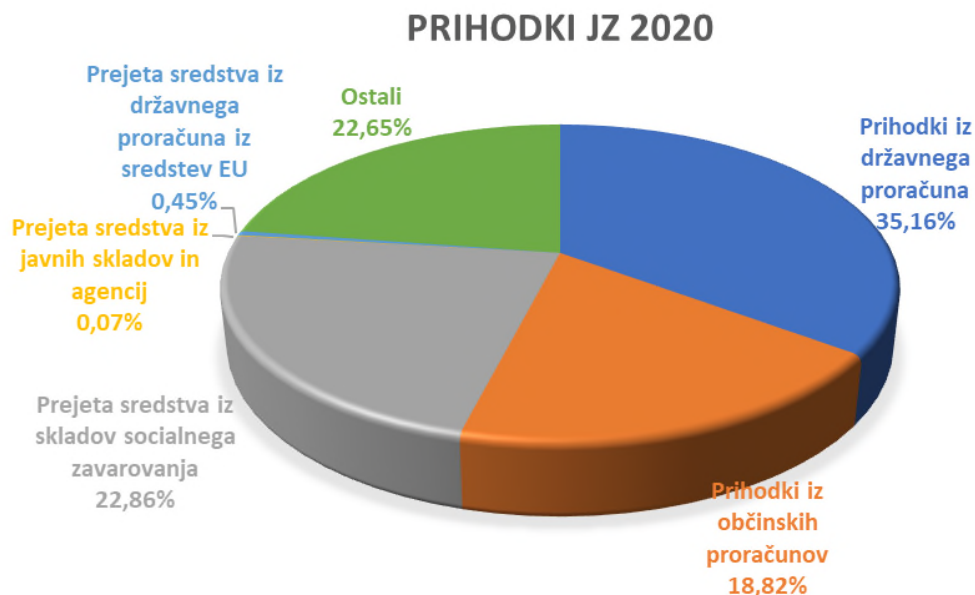
- 1 muzej: Posavski muzej Brežice
- 1 razvojna agencija: Regionalna razvojna agencija Posavje

Pogodbena soustanoviteljica Občina Brežice

- 1 fakulteta: Fakulteta za turizem v Brežicah Univerze v Mariboru

2. Povzetek poročil¹

Pri pregledu skupnega delovanja javnih zavodov, katerih ustanoviteljica ali soustanoviteljica je Občina Brežice in delujejo kot samostojni javni zavodi (18 zavodov, brez FT UNI MB) ugotavljamo, da je skupni obseg poslovanja na prihodkovni strani v letu 2020 znašal 36.618.372,99 EUR oz. 5,97% več kot leto prej. Znotraj tega so JZ pridobili 12.874.590,00 EUR sredstev državnega proračuna (neposredno s strani ministrstev) oz. 11,39% manj kot preteklo leto. Proračun lokalne skupnosti je prispeval 6.891.313,00 EUR oz. 7,76% več kot v letu 2019.



Graf 1: Struktura prihodkov javnih zavodov v letu 2020

¹ V povzetek poročil ni vključeno poročilo Fakultete za turizem Univerze v Mariboru, ki jo Občina Brežice sofinancira pogodbeno in kjer ne nastopa v vlogi (so)ustanovitelja kot pri javnih zavodih

Na odhodkovni strani so stroški dela predstavljali odhodek v višini 21.737.230,00 EUR in so bili v primerjavi z 2019 4,75% višji, izdatki za blago in storitve pa so znašali 12.229.745,28 EUR in so bili od prejšnjega leta nižji za 4,71%.



Graf 2: Struktura odhodkov javnih zavodov v letu 2020

Skupni ustvarjen letni presežek javnih zavodov je znašal 636.224,86 EUR kar predstavlja kar 52,69% manj kot v 2019. Nobeden od javnih zavodov v letu 2020 ni posloval s presežkom odhodkov nad prihodki.

Skupaj so javni zavodi zaposlovali 757,89 oseb. V primerjavi z letom 2019 se je število teh povečalo za 14,18 oz. 1,91%.

Izpostavljeni znotraj »Izkaza prihodkov in odhodkov po načelu denarnega toka« v 2020:

- **Najmanjši obseg poslovanja:** Letalski center Cerklje ob Krki, ki je beležil 18.625,86 EUR prihodkov;

	Naziv JZ	Prihodki skupaj
1	JGZ LC	18.625,86
2	Knjižnica Brežice	447.778,13
3	Zavod za šport Brežice	458.491,00
4	RRA	724.189,00
5	PmB	724.253,00

- **Največji obseg poslovanja:** Lekarna Brežice, ki je beležila 8.257.885,00 EUR prihodkov;

	Naziv JZ	Prihodki skupaj
1	Lekarna Brežice	8.257.885,00
2	ZD Brežice	7.460.950,00
3	OŠ Brežice	4.210.009,00
4	Mavrica Brežice	2.539.465,00
5	OŠ Dobova	2.002.400,00

- **Največji obseg sredstev iz državnega proračuna** oz. sredstev zdravstvene blagajne je v letu 2020 prejela Osnova šola Brežice, in sicer 3.591.737,00 EUR iz skladov socialnega zavarovanja pa Zdravstveni dom Brežice 4.338.420,00 EUR.

	Naziv JZ	Prihodki iz državnega proračuna
1	OŠ Brežice	3.591.737,00
2	OŠ Dobova	1.287.590,00
3	Oš Cerklje ob Krki	1.191.147,00
4	OŠ Artiče	1.027.682,00
5	ZD Brežice	927.142,00

- **Največji obseg sredstev iz občinskega proračuna** je v letu 2020 prejel Vrtec Mavrica Brežice, in sicer 1.808.465,00 EUR

	Naziv JZ	Prihodki iz občinskega proračuna
1	Mavrica Brežice	1.808.465,00
2	JZ ZPTM Brežice	683.819,00
3	OŠ Artiče	566.437,00
4	OŠ Dobova	513.038,00
5	Oš Cerklje ob Krki	494.591,00

- **Največji presežek** je v letu 2020 ustvaril Zdravstveni dom Brežice, in sicer 290.535,00 EUR

	Naziv JZ	Presežek
1	ZD Brežice	290.535,00
2	Lekarna Brežice	282.025,00
3	PmB	38.666,00
4	RRA	5.618,00
5	JGZ LC	5.055,52

- Največje **število zaposlenih** je imel v letu 2020 Zdravstveni dom Brežice

	Naziv JZ	Povprečno število zaposlenih v 2020
1	ZD Brežice	127,00
2	OŠ Brežice	119,00
3	Mavrica Brežice	88,00
4	OŠ Dobova	61,00
5	Oš Cerklje ob Krki	56,00

V **bilanci stanja** zavodi izkazujejo v letu 2020 4.732.854,82 EUR sredstev na TRR, v blagajni in naložbah, kar je 8,19% več kot v preteklem letu. Obseg odprtih terjatev na 31.12.2020 je 4.321.736,16 EUR oz. 35,99% več kot v lanskem letu, obveznosti pa 4.340.096,40 EUR oz. 39,27% več kot v 2019. Na dan 31.12.2020 so beležili 519.430,73 EUR zalog in skupnega presežka v višini 821.777,72 EUR, ki se je v primerjavi z 2019 povišal za 30,35%.

- **Najvišja sredstva na TRR**, v blagajni in naložbe

	Naziv JZ	Sredstva na TRR, v blagajni in naložbe
1	Lekarna Brežice	2.300.080,00
2	ZD Brežice	920.850,00
3	RRA	668.317,00
4	OŠ Artiče	108.739,00
5	OŠ Brežice	101.958,00

- Največji **obseg terjatev** na 31.12.2020

	Naziv JZ	Obseg terjatev
1	ZD Brežice	1.013.626,00
2	Lekarna Brežice	627.826,00
3	RRA	508.949,00
4	OŠ Brežice	419.623,00
5	Mavrica Brežice	310.917,00

- Najvišji **obseg obveznosti** na 31.12.2020

	Naziv JZ	Obseg obveznosti
1	ZD Brežice	1.216.582,00
2	RRA	553.706,00

3	OŠ Brežice	448.780,00
4	Mavrica Brežice	354.910,00
5	Lekarna Brežice	347.748,00

- **Največja vrednost zalog na 31.12.2020**

	Naziv JZ	Vrednost zalog
1	Lekarna Brežice	404.671,00
2	ZD Brežice	49.644,73
3	OŠ Dobova	20.776,00
4	JZ ZPTM Brežice	13.735,00
5	OŠ Bizeljsko	9.151,00 €

- **Največja vrednost celotnega presežka**

	Naziv JZ	Presežek
1	ZD Brežice	466.885,00
2	RRA	98.759,00
3	PmB	70.517,00
4	Lekarna Brežice	59.259,00
5	OŠ Dobova	38.266,00

V **izkazu prihodkov in odhodkov določenih uporabnikov po vrstah dejavnosti** pa ugotavljamo, da se je obseg prihodkov od poslovanja na področju izvajanja nalog javne službe povečal v primerjavi z letom 2019 za 8,12% in je znašal 34.143.781,00 EUR. Javni zavodi so z izvajanjem tržne dejavnosti ustvarili prihodke v skupnem obsegu 2.474.581,86 EUR oz. 16,85% manj kot v lanskem letu. Na področju javne službe so v seštevku izkazovali presežek v višini 469.173,00 EUR, enako tudi na področju tržne dejavnosti v višini 161.896,00 EUR.

Na področju izvajanja javne službe je eden javni zavodi prikazali presežek odhodkov nad prihodki, in sicer Osnovna šola Pišece. Pri izvajanju tržne dejavnosti so vsi javni zavodi v letu 2020 poslovali pozitivno.

- **Največji presežki na področju izvajanja javne službe**

	Naziv JZ	Presežek JS
1	ZD Brežice	273.204,00
2	Lekarna Brežice	153.127,00
3	PmB	36.230,00
4	OŠ Artiče	2.651,00
5	Knjižnica Brežice	1.239,00

- Največji presežki iz naslova tržne dejavnosti

	Naziv JZ	Presežek TD
1	Lekarna Brežice	128.898,00
2	ZD Brežice	17.331,00
3	RRA	5.612,00
4	OŠ Pišece	3.649,00
5	PmB	2.436,00

- Najvišji delež prihodkov, ustvarjen iz naslova tržne dejavnosti, glede na celoten obseg prihodkov

	Naziv JZ	Presežek TD
1	JGZ LC	59,20%
2	Lekarna Brežice	20,33%
3	Zavod za šport Brežice	16,25%
4	JZ ZPTM Brežice	15,14%
5	ZD Brežice	5,73%

Tabela 1: Skupen povzetek poslovanja javnih zavodov v poslovnem letu 2020 in 2019

	2020	2019	Indeks 2020/2019	Povprečen 2020	Min2020	Max2020
Izkaz prihodkov in odhodkov						
Prihodki skupaj (po načelu določenih uporabnikov)	36.618.372,99	34.554.594,68	105,97	2.034.354,06	18.625,86	8.257.885,00
Prihodki iz državnega proračuna (po načelu denarnega toka)	12.874.590,00	14.528.998,00	88,61	757.328,82	10.675,00	3.591.737,00
Prihodki iz občinskih proračunov (po načelu denarnega toka)	6.891.313,00	6.394.962,00	107,76	382.850,72	0,00	1.808.465,00
Prejeta sredstva iz skladov socialnega zavarovanja	8.369.963,00	7.124.889,00	117,47	523.122,69	0,00	4.338.420,00
Prejeta sredstva iz javnih skladov in agencij	23.910,00	20.399,00	117,21	1.594,00	0,00	9.208,00
Prejeta sredstva iz državnega proračuna iz sredstev EU	166.317,00	348.001,00	47,79	11.087,80	0,00	75.632,00
Stroški dela (po načelu določenih uporabnikov)	21.737.230,00	20.750.735,00	104,75	1.278.660,59	165.165,00	5.117.711,00
Izdatki za blago in storitve (po načelu določenih uporabnikov)	12.229.745,28	12.834.608,18	95,29	679.430,29	12.131,28	7.068.438,00
Presežek (po načelu določenih uporabnikov)	636.224,86	1.344.896,54	47,31	35.345,83	230,00	290.535,00
Povprečno število zaposlenih na podlagi delovnih ur v obračunskem obdobju (po načelu določenih uporabnikov)	757,89	743,71	101,91	42,11	0,00	127,00
Bilanca stanja						
Sredstva na TRR, v blagajni in naložbe (013+014+018)	4.732.854,82	4.374.596,89	108,19	262.936,38	7.656,00	2.300.080,00
Terjatve (015+017+019+020)	4.321.736,16	3.177.922,16	135,99	240.096,45	2.991,16	1.013.626,00
Obveznosti (035+036+037+038+039+040+041)	4.340.096,40	3.116.379,62	139,27	241.116,47	17.487,40	1.216.582,00
Zaloge	519.430,73	455.526,52	114,03	28.857,26	0,00	404.671,00
Presežek	821.777,72	630.438,42	130,35	45.654,32	0,00	466.885,00
Izkaz prihodkov in odhodkov določenih uporabnikov po vrstah dejavnosti						
Prihodki od poslovanja JS	34.143.781,00	31.578.606,00	108,12	1.896.876,72	7.600,00	7.033.120,00
Prihodki tržna dejavnost	2.474.581,86	2.976.076,00	83,15	137.476,77	50,00	1.679.163,00
Odhodki od poslovanja JS	33.757.611,00	31.384.571,00	107,56	1.985.741,82	383.734,00	6.766.808,00
Odhodki tržna dejavnost	2.303.478,00	2.799.432,00	82,28	135.498,71	50,00	1.552.183,00
Presežek JS	469.173,00	271.054,00	173,09	27.598,41	-2.698,00	273.204,00
Presežek tržna	161.896,00	166.846,00	97,03	9.523,29	0,00	128.898,00

3. Osnovne šole in vrtci v občini Brežice

3.1 Uvod

Osnovne šole

V občini Brežice deluje osem (8) osnovnih šol.

Znotraj Osnovne šole Brežice je organiziran pouk tudi znotraj oddelkov s prilagojenim programom z nižjim izobrazbenim standardom (OŠPP).

Delo Osnovne šola dr. Jožeta Toporišiča Dobova pa je organizirano tudi v Podružnični šoli Kapele.

V šolskem letu 2019/2020 je obiskovalo osnovne šole v občini Brežice 1.991 učenk in učencev kar so 4 oz. 0,2 % manj kot v preteklem šolskem letu. Pouk je organiziran v 118 oddelkih. Glede na preteklo šolsko leto se je povečalo število oddelkov v OŠ Brežice za 1 oddelek, za 1 v OŠ Dobova, za 4 oddelke v OŠ Maksa Pleteršnika Pišece in 1 oddelek v OŠ Velika Dolina.

Tabela 2: Pregled učencev in oddelkov po OŠ

	2019/2020		2018/2019	
	Št. učencev	Št. oddelkov	Št. učencev	Št. oddelkov
OŠ Artiče	244	12	249	12
OŠ Bizeljsko	130	9	129	9
OŠ Brežice	869	35	866	34
OŠPP		3		3
OŠ Cerklje ob Krki	196	15	199	15
OŠ dr. Jožeta Toporišiča Dobova	201	13	196	12
POŠ Kapele	51	4	50	4
OŠ Globoko	118	9	118	9
OŠ Maksa Pleteršnika Pišece	66	9	67	5
OŠ Velika Dolina	116	9	121	8

Tabela 2 A: Uspeh učencev v šolskem letu 2019/20

Razred	Št. vseh učencev	Dosežen uspeh (%)	
		napreduje	ne napreduje
1.	289	95,00	5,00
2.	301	95,11	4,89
3.	305	94,56	5,44

4.	289	93,98	6,02
5.	239	91,67	8,33
6.	283	91,22	8,78
7.	214	89,44	10,56
8.	210	99,00	1,00
9.	191	99,40	0,60

Število vozačev v 2019/20

Prevoz z avtobusom	911
Šolski kombi	109

Vključeni v varstvo po razredih 2019/20

Število vključenih učencev	1068
----------------------------	------

Prehrana 2019/20

Število vključenih učencev	
Zajtrk	39
Malica	2000
Kosilo	1693
Popoldanska malica	359

Tabela 2 B: Udeležba na tekmovanjih izven šole za šolsko leto 2019/20

Področje tekmovanja	Občinski nivo	Št. vključenih	Regijski nivo	Št. vključenih
Šport	27	244	23	227
Znanje	36	1030	17	78
Kultura	1	12	1	6
Ostalo (napiši katero): OŠPP NIS, raziskovalna naloga naravoslovje matematika	0	0	1	3

Področje tekmovanja	Državni nivo	Št. vključenih	Mednarodni nivo	Št. vključenih
Šport	23	166	0	0
Znanje	16	61	0	0
Kultura	2	7	2	3
Ostalo (napiši katero): glej zgoraj	0	0	0	0

Tabela 2 C: Projekti po šolah

Osnovna šola	Občinski nivo	Državni nivo	Mednarodni nivo
OŠ Artiče	Trajnostna mobilnost (P)	EKO šola in vrtec (P); Zdrava šola (P); Spletni portal Franček (P)	
OŠ Bizeljsko		Zdrava šola (P); Evropa v šoli (P); Rastem s knjigo (P); Varno na kolesu (P); SIO 2020 (P); Šolska shema EU /sadje (P); Teden pisanja z roko 2020 (P);	Erasmus+ (VP)
OŠ Brežice	Simbioza šola (P); Ohranimo čisto okolje (P); Projekt podjetna 9-ka (P); PešBUS (P); Fleksibilno izvajanje pouka in fleksibilni predmetnik v 5. razredu (P); Zdravstvena vzgoja in preventiva (P); Jabolko v šoli (VP); Šolski parlament (P); Ribe na šolskem krožniku (P)	Rastoča knjiga (P); Inovativna učna okolja; Inovativna pedagogika 1:1 (P); Krepitev kompetenc (P); Podjetnosti in spodbujanje prožnega prehajanja med izobraževanjem in okoljem v osnovnih šolah, Implementacijska šola (P); Rastem s knjigo (P); Noč Knjige (P); Projekt Gledališče (P); Zdrava šola (P); Prehod mladih s posebnimi potrebami na trg dela (P); Mladi in davki (P); Pozdrav ptic miru (P); Razvijanje pozitivnega samovrednotenja otrok (P); Shema šolskega sadja, zelenjave in mleka (P); SIO (P); Filmska osnovna šola (P);	FIT4KID - aktivna pedagogika (P); Projekt Roka v roki (P); First lego league (P); Unesco - ASPnet mreža šol (P); Evropski teden mobilnosti (P); Dolga prijateljstva (sodelovanje z OŠ Dobrany) (P); Mirno morje (P); Projekt Ura za kodo - HOUR OF CODE (P); Evropski teden programiranja (P); Effective time management: SAME - Erasmus+ (P);
OŠ Cerklje ob Krki		POGUM (P); IUO - Pedagogika 1:1 (P); NA-MA-POTI - Naravoslovne pismenost v VRTCU (P); Trajnostna mobilnost v vrtcih (P); Trajnostna mobilnost v šoli (P); POSKUS UVAJANJE TUJEGA JEZIKA V OBVEZNEM PROGRAMU IN PREIZKUŠANJE KONCEPTA RAZŠIRJENEGA PROGRAMA V OŠ (P); SIO 2020 (P); Tradicionalni slovenski zajtrk	ETWINNING (P); International Education and Resource Network (P);

Osnovna šola	Občinski nivo	Državni nivo	Mednarodni nivo
		(P); Bralna mavrica (P); NEON - preprečevanje vrstniškega nasilja (P); Šolska shema sadja (P);	
OŠ dr. Jožeta Toporišiča Dobova		Kulturna šola (P)	Ekošola (P); Mednarodni dan strpnosti (P);
OŠ Globoko	JSKD Brežice - revija MOPZ (P); Knjižnica Brežice Rastem s knjigo (P); Komunala Brežice - KVIZ (P); ZPM Krško Evropa v šoli, otroški parlament (P); OŠ Mihajla Rostoharja Krško -KORAK K SONČKU (P)	Zavod za gluhe in naglušne (P); Trajnostna mobilnost (P); SIO 2020 (P); ZDRAVA ŠOLA (P); Bralna pismenost ZRSS (P); KULTURNA ŠOLA (P); Šolska shema UE: sadje, zelenjava, mleko (P);	OŠ Ante Kovačiča Marija Gorica (P)
OŠ Maksa Pleteršnika Pišece	Policist Leon svetuje (P); Žuram s prijatelji in ne z drogo (P); Pripovedke o Pišecah (VP); Teden otroka (VP); Kaj veš o prometu (P); Rastem s knjigo (P); Prešernov žur (P); Kviz o Andersenu (P)	PROJEKT SIMBIOZA ŠOLA (P); Evropa v šoli (P); Projekt ŽIVIM ZDRAVO (P); PROJEKT SHEMA ŠOLSKEGA SADJA (P); Projekt SPODBUJAMO PRIJATELJSTVO (P); Moder stol (VP); projekt "Tvoj jezik, moj jezik (P); Unescov projekt Večerja (P); Učenec poučuje: Okolje v katerem živim - projekt, (P);	TWINNING PROJEKT Make the Earth Great Again (P); Unesco projekt Premikamo meje (VP);
OŠ Velika Dolina		Rastem s knjigo (P); Zdrava šola (P); Zlati sonček (P); Krpan (P); RaP (P); Policist Leon svetuje (P); Kulturna šola (P); Evropa v šoli (P);	eTwinning (P); Erasmus+ (P); Plakat miru - mednarodni likovni natečaj (P)

(P) – partner / (VP) – vodilni partner

Vrtci

V šolskem letu 2019/2020 je v vrtcih v občini Brežice vpisanih 911 otrok, ki so organizirani znotraj 57,5 oddelkov. Število otrok predstavlja manjše povečanje (1,67 % oz. 15 otrok) v primerjavi s preteklim šolskim letom.

Tabela 3: Pregled otrok in oddelkov po vrtcih

Vrtec	2019/2020		2018/2019	
	Št. otrok	Št. oddelkov	Št. otrok	Št. oddelkov
Vrtec pri OŠ Artiče	83	5	90	5
Vrtec pri OŠ Bizeljsko	51	3,5	50	3
Vrtec pri OŠ Cerklje Krki	90	5,5	82	4,5
Vrtec pri OŠ dr. Jožeta Toporišiča Dobova	116	7	124	7
Vrtec pri OŠ Globoko	61	4	54	4
Vrtec pri OŠ Maksa Pleteršnika Pišece	23	1,5	19	1
Vrtec pri OŠ V. Dolina	46	3	45	3
Vrtec Mavrica Brežice	441	28	432	27
SKUPAJ	911	57,5	896	54,5

Glasbena šola

V Glasbeni šoli Brežice (GŠ) je v šolskem letu 2019/20 poučevalo 34 učiteljev, ki so poučevali v 19ih instrumentalno pevskih oddelkih in glasbeni pripravnici. Vpisnih je bilo 314 učencev v instrumentalno pevskih oddelkih, poleg glasbene pripravnice, kjer je bilo vpisanih 22 učencev. Šolsko leto je zaključilo 308 učencev, in 21 vpisanih v glasbeno pripravnico.

3.2 Finančno poslovanje osnovnih šol, vrtcev in glasbene šole

Na podlagi Zakona o organizaciji in financiranju vzgoje in izobraževanja (Uradni list RS, št. 16/07 – uradno prečiščeno besedilo, 36/08, 58/09, 64/09 – popr., 65/09 – popr., 20/11, 40/12 – ZUJF, 57/12 – ZPCP-2D, 47/15, 46/16, 49/16 – popr. in 25/17 – ZVaj) se iz sredstev lokalne skupnosti v skladu z normativi in standardi zagotavljajo:

- sredstva za plačilo stroškov za uporabo prostora in opreme in druge materialne stroške, razen materialnih stroškov iz 81. člena,
- sredstva za prevoze učencev osnovne šole v skladu s 56. členom zakona o osnovni šoli, razen za prevoze učencev s posebnimi potrebami ob pouka prostih dnevih,
- sredstva za investicijsko vzdrževanje nepremičnin in opreme,

- sredstva za dodatne dejavnosti in
- sredstva za investicije.

Podrobneje Občina Brežice ureja zagotavljanje sredstev za osnovne šole s Pravilnikom o zagotavljanju sredstev javnim zavodom na področju osnovnošolskega izobraževanja, predšolske vzgoje in glasbene šole (Uradni list RS, št. 44/16).

Pravilnik določa način določitve fiksnih materialnih stroškov za šole, način razdelitve fiksnih materialnih stroškov med vrtcem in šolo, kolikor v sklopu zavoda delujeta osnovna šola in vrtec, način določitve sredstev za tekoče vzdrževanje in obnovo opreme ter stavbe, način zagotavljanja sredstev za varstvo vozačev ter obseg nadstandardno zaposlenih delavcev in določitve višine sredstev za opravljanje prevozov s šolskimi vozili. Pravilnik določa tudi obveznosti zavodov in ustanovitelja, ki niso podrobneje opredeljena v zakonskih in podzakonskih aktih.

Nadstandardno zaposleni delavci, ki jih pokriva proračun Občine so:

- hišniki, ki jih resorno šolsko ministrstvo ne zagotovi posamezni šoli za polni delovni čas,
- kuharice oziroma kuharske pomočnice, ki za otroke v osnovnošolskem izobraževanju kuhajo kosila.

Dodatno je nadstandardno zaposlena v Vrtcu Mavrica Brežice logopedinja, ki izvede obravnavo vseh otrok, vpisanih v predšolsko vzgojo v občini Brežice pred vstopom v osnovno šolo.

Tabela 4: Proračun Občine Brežice za OŠ, vrtce in GŠ –zaključni račun 2019-2020

PROGRAMI				
1902	Varstvo in vzgoja predšolskih otrok			
	<i>19029001 Vrtci</i>			
PP		REZR2019	REZR2020	Indeks 20/21
00093	Razlika med plačilom staršev in ceno programa	3.544.442,13 €	3.494.932,25 €	98,60
00479	Popusti pri plačilu razlike med ceno programov in plačili staršev-rezervacije	51.083,08 €	63.710,44 €	124,72
00599	Spremljevalec v razvojnem oddelku	-	3.954,77 €	-
	SKUPAJ	3.595.525,21 €	3.562.597,46 €	99,00
1903	Primarno in sekundarno izobraževanje			
	<i>19039001 Osnovno šolstvo</i>			
PP				
00095	Plače-dod. progr. (osnovne šole, GŠ, šport. Razred.)	470.042,38 €	467.103,12 €	99,37
00099	Materialni stroški – šole občina Brežice	348.248,36 €	319.787,16 €	91,83
00100	Materialni stroški-poslovanja zavodov	14.466,76 €	19.160,81 €	132,45
00101	Materialni stroški-šole izven občine	19.223,16 €	7.497,55 €	39,00

	Brežice			
00110	Drugi programi v OŠ	14.994,66 €	8.300,00 €	55,35
00550	Sredstva za plače in druge izdatke - Zavod za šport	- €	39.224,59 €	-
00551	Materialni stroški - Zavod za šport	- €	28.811,72 €	-
00600	Romski spremljevalec	- €	7.315,15 €	-
00111	Drugi programi	6.754,00 €	1.433,97 €	21,23
	SKUPAJ	873.729,32 €	898.634,07 €	103,00
1906	<u>Pomoči šolajočim</u>			
	<i>19069001 Pomoči v osnovnem šolstvu</i>			
00115	Prevozi osnovnošolskih otrok v šolo	721.738,24 €	639.629,56 €	88,62
	SKUPAJ PROGRAMI	5.190.992,77	5.100.861,09	98,00

	<u>INVESTICIJE</u>			
1902	<u>Varstvo in vzgoja predšolskih otrok</u>			
	<i>19029001 Vrtci</i>			
		REZR2019	REZR2020	Indeks 2020/2019
00094	Vrtec Mavrica	49.958,12	48.729,74	97,54
00423	Vzdrževanje in obnova objektov, vrtci	65.308,09	136.276,47	208,67
1903	<u>Primarno in sekundarno izobraževanje</u>			
	<i>19039001 Osnovno šolstvo</i>			
00102	Vzdrževanje in obnova objektov OŠ	241.374,00	231.634,08	95,96
00106	OŠ Artiče	31.382,99	984.397,19	3.136,72
00107	OŠ Cerklje	73.385,18	85.706,71	116,79
00413	OŠ Dobova - vrtec	21.960,00	438.067,69	1.994,84
	SKUPAJ INVESTICIJE	483.368,38	1.924.811,88	398,21
	SKUPAJ PROGRAMI+INVESTICIJE	5.674.361,15	7.025.672,97	123,81

3.3 Prihodki in odhodki

V tabelah 5 in 6 so povzeti podatki iz poslovnih poročil, predloženih AJPESU. Podatki vključujejo osnovne šole, glasbeno šolo in vrtec Mavrica. Skupaj so prikazani na podlagi resornega ministrstva.

Pri medsebojnem primerjanju podatkov osnovnih šol moramo upoštevati, da znotraj sedmih (7) delujejo tudi enote vrtcev, medtem ko sta javna zavoda Osnovna šola Brežice in Vrtec Mavrica

namenjena izključno enemu področju – prvi osnovnošolskem izobraževanju, drugi pa predšolskem varstvu in vzgoji.

Pri primerjavi prihodkov in odhodkov med leti 2020 in 2019 vidimo, da:

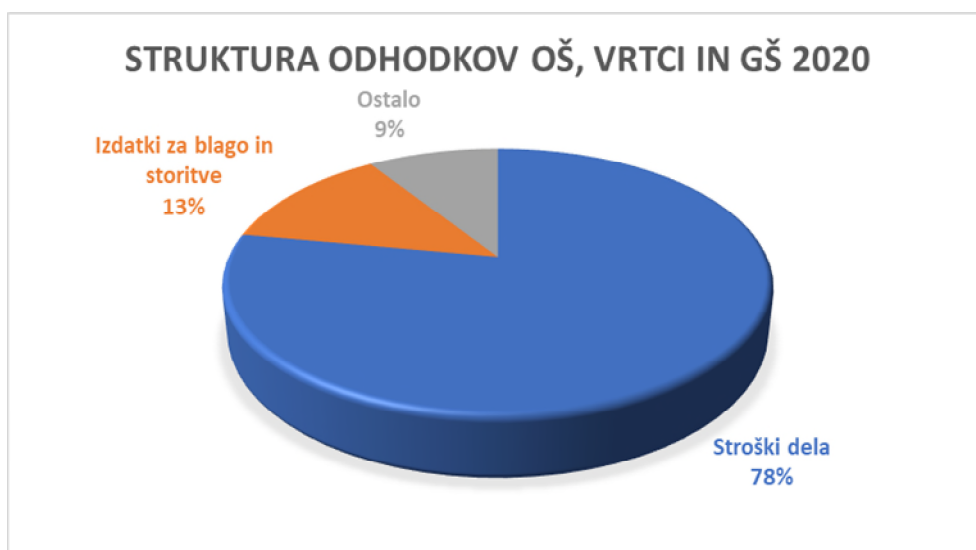
- povečanje prihodkov iz državnega proračuna za 5,91% in občinskega proračuna v višini 10,15%;
- zmanjšanje stroškov dela za 2,6% in izdatkov za blago in storitve za 25,56%;
- znižanje presežka v višini 61,34%
- povišanje števila zaposlenih za 0,95% oz. v povprečju 5 oseb.

Grafa 3 in 4 sta oblikovana na podlagi seštevka virov prihodkov in odhodkov javnih zavodov Tabele 5.

Graf 3: Viri prihodkov v letu 2020 za delo osnovnih šol, vrtcev in glasbene



Graf 4: Struktura odhodkov za leto 2020 osnovnih šol, vrtcev in glasbene

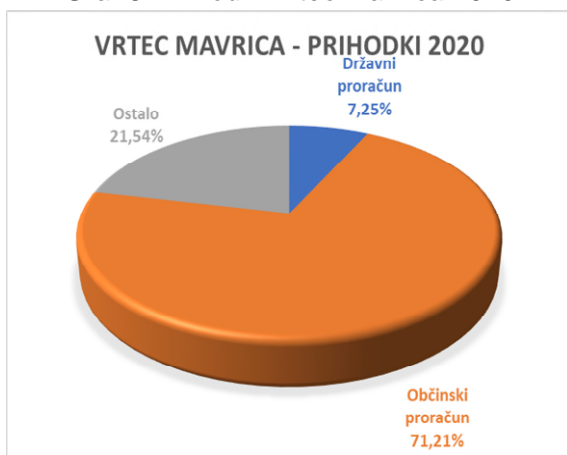


Ker je način financiranja vrtcev drugačen kot način financiranja šol prikazujejo Graf 5 – Graf 8 strukturo prihodkov in odhodkov na primeru

- edinega samostojnega vrtca – Vrtca Mavrica, ki pokriva 48,41% populacije v letu 2020/2019,
- edine samostojne osnovne šole – Osnovne šole Brežice, ki pokriva 43,65% populacije v letu 2020/2019.

Na podlagi tega vidimo, da je glavnino prihodkov v 2020 v višini 85,31% za izvajanje programa osnovne šole zagotavljal državni proračun, medtem ko je za izvajanje predšolske vzgoje in varstva v 2020 sredstva v višini 71,21% zagotavljal občinski proračun.

Graf 5: Prihodki Vrtec Mavrica 2020

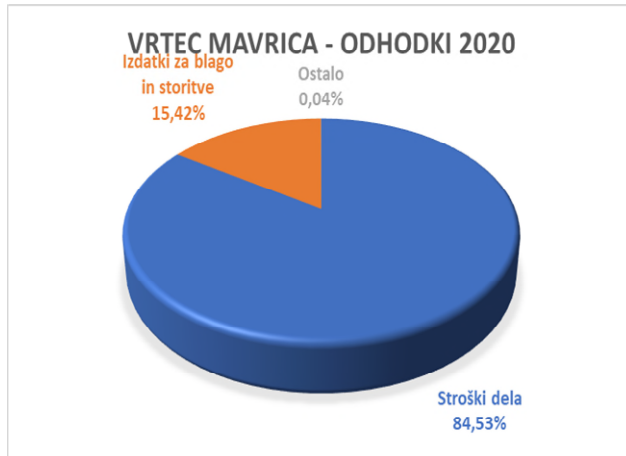


Graf 6: Prihodki OŠ Brežice 2020



Pri pregledu odhodkov vrtca in osnovne šole v 2020 pa vidimo, da je primerljiv delež namenjen za stroške dela (84,53% vrtec/88,23% šola), izdatke za blago in storitve (15,42% vrtec/11,63% šola) ter ostale stroške (0,04% vrtec/0,14% šole). Vsi odhodki pa so tudi primerljivi s strukturo vsote odhodkov javnih zavodov na teh področjih v občini, ki je prikazana v Grafu 2.

Graf 7: Odhodki Vrtec Mavrica 2020



Graf 8: Odhodki OŠ Brežice 2020

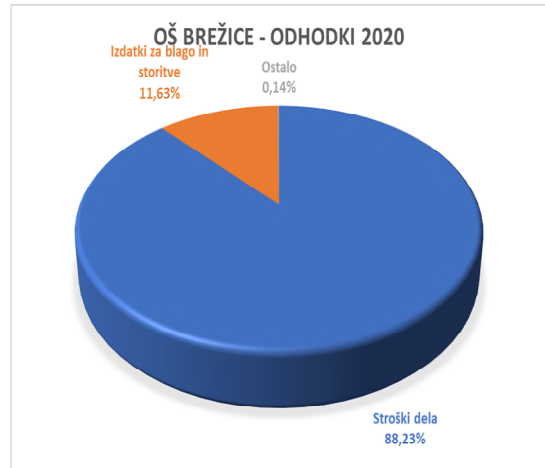


Tabela 5: Skupen povzetek poslovanja osnovnih šol z vrtci, vrtca Mavrica in Glasbene šole v poslovnem letu 2020 in 2019

	Skupaj 2020	Skupaj 2019	2020/2019	Povprečen 2020	Min 2020	Max 2020
Izkaz prihodkov in odhodkov						
Prihodki skupaj (po načelu določenih uporabnikov)	17.611.445,00	17.189.622,00	102,45%	1.761.144,50	802.271,00	4.210.009,00
Prihodki iz državnega proračuna (po načelu denarnega toka)	10.772.628,00	10.171.369,00	105,91%	1.077.262,80	184.099,00	3.591.737,00
Prihodki iz občinskih proračunov (po načelu denarnega toka)	4.946.595,00	4.490.625,00	110,15%	494.659,50	78.177,00	1.808.465,00
Prejeta sredstva iz skladov socialnega zavarovanja	1.093,00	0,00		121,44	0,00	1.093,00
Prejeta sredstva iz javnih skladov in agencij	16.195,00	9.449,00	171,39%	2.024,38	0,00	9.208,00
Prejeta sredstva iz državnega proračuna iz sredstev EU	75.632,00	37.814,00	200,01%	9.454,00	0,00	75.632,00
Stroški dela (po načelu določenih uporabnikov)	13.703.433,00	14.068.552,00	97,40%	1.370.343,30	165.165,00	3.714.400,00
Izdatki za blago in storitve (po načelu določenih uporabnikov)	2.264.996,00	3.042.886,00	74,44%	226.499,60	81.521,00	489.815,00
Presežek (po načelu določenih uporabnikov)	9.309,00	24.078,00	38,66%	930,90	230,00	2.651,00
Povprečno število zaposlenih na podlagi delovnih ur v obračunskem obdobju (po načelu določenih uporabnikov)	530,00	525,00	100,95%	53,00	23,00	119,00
Bilanca stanja						
Sredstva na TRR, v blagajni in naložbe (013+014+018)	577.224,00	592.765,00	97,38%	57.722,40	7.656,00	108.739,00
Terjatve (015+017+019+020)	1.818.916,00	1.589.132,00	114,46%	181.891,60	75.413,00	419.623,00
Obveznosti (035+036+037+038+039+040+041)	1.949.726,00	1.712.014,00	113,88%	194.972,60	87.403,00	448.780,00
Zaloge	51.380,00	67.951,00	75,61%	5.138,00	0,00	20.776,00
Presežek	90.026,00	152.538,00	59,02%	9.002,60	0,00	38.266,00
Izkaz prihodkov in odhodkov določenih uporabnikov po vrstah dejavnosti						
Prihodki od poslovanja JS	17.500.577,00	16.998.423,00	1,03	1.750.057,70	793.934,00	4.194.988,00
Prihodki tržna dejavnost	110.858,00	191.199,00	0,58	11.085,80	50,00	34.921,00
Odhodki od poslovanja JS	17.536.487,00	17.018.053,00	1,03	1.753.648,70	796.683,00	4.195.543,00
Odhodki tržna dejavnost	105.666,00	180.453,00	0,59	10.566,60	50,00	34.707,00
Presežek JS	4.117,00	12.479,00	0,33	411,70	-2.698,00	2.651,00
Presežek tržna	5.192,00	11.599,00	0,45	519,20	0,00	3.649,00

Tabela 6: Finančna poročila OŠ, GŠ in Vrtec Mavrica 2020 in 2019

Naziv OŠ <i>Leto poslovanja</i>	OŠ Artiče		OŠ Bizeljsko		OŠ Brežice	
	2020	2019	2020	2019	2020	2019
Izkaz prihodkov in odhodkov						
Prihodki skupaj (po načelu določenih uporabnikov)	1.755.158,00	1.687.622,00	1.122.568,00	1.141.203,00	4.210.009,00	4.018.291,00
Prihodki iz državnega proračuna (po načelu denarnega toka)	1.027.682,00	1.023.975,00	665.865,00	657.218,00	3.591.737,00	3.398.095,00
Prihodki iz občinskih proračunov (po načelu denarnega toka)	566.437,00	439.297,00	285.523,00	288.052,00	314.235,00	210.573,00
Prejeta sredstva iz skladov socialnega zavarovanja	0,00	0,00	0,00	0,00	1.093,00	0,00
Prejeta sredstva iz javnih skladov in agencij	0,00	0,00	0,00	0,00	9.208,00	9.339,00
Prejeta sredstva iz državnega proračuna iz sredstev EU	0,00	0,00	0,00	0,00	75.632,00	37.814,00
Stroški dela (po načelu določenih uporabnikov)	1.415.020,00	1.335.908,00	918.546,00	935.206,00	3.714.400,00	3.334.452,00
Izdatki za blago in storitve (po načelu določenih uporabnikov)	268.338,00	320.148,00	139.184,00	199.043,00	489.815,00	665.638,00
Presežek (po načelu določenih uporabnikov)	2.651,00	931,00	391,00	972,00	1.233,00	15.244,00
Povprečno število zaposlenih na podlagi delovnih ur v obračunskem obdobju (po načelu določenih uporabnikov)	55,00	55,00	37,00	37,00	119,00	114,00
Bilanca stanja						
Sredstva na TRR, v blagajni in naložbe (013+014+018)	108.739,00	69.903,00	57.141,00	39.421,00	101.958,00	81.533,00
Terjatve (015+017+019+020)	166.846,00	148.854,00	110.875,00	148.623,00	419.623,00	352.763,00
Obveznosti (035+036+037+038+039+040+041)	244.427,00	184.240,00	88.657,00	127.220,00	448.780,00	371.034,00
Zaloge	6.516,00	12.103,00	9.151,00	16.301,00	0,00	0,00
Presežek	0,00	18.326,00	18.472,00	18.081,00	2.221,00	16.446,00
Izkaz prihodkov in odhodkov določenih uporabnikov po vrstah dejavnosti						
Prihodki od poslovanja JS	1.742.715,00	1.664.101,00	1.107.837,00	1.124.256,00	4.194.988,00	3.992.751,00
Prihodki tržna dejavnost	12.443,00	23.521,00	14.731,00	16.947,00	15.011,00	25.540,00
Odhodki od poslovanja JS	1.741.114,00	1.668.387,00	1.140.037,00	1.128.193,00	4.195.543,00	3.982.411,00
Odhodki tržna dejavnost	12.443,00	23.521,00	14.716,00	16.717,00	14.736,00	25.476,00
Presežek JS	2.651,00	931,00	376,00	742,00	958,00	15.180,00
Presežek tržna	0,00	0,00	15,00	230,00	275,00	64,00

Naziv OŠ <i>Leto poslovanja</i>	OŠ Cerklje ob Krki		OŠ Dobova		OŠ Globoko	
	2020	2019	2020	2019	2020	2019
Izkaz prihodkov in odhodkov						
Prihodki skupaj (po načelu določenih uporabnikov)	1.895.928,00	1.783.791,00	2.002.400,00	1.965.433,00	1.214.044,00	1.216.921,00
Prihodki iz državnega proračuna (po načelu denarnega toka)	1.191.147,00	1.105.154,00	1.287.590,00	1.171.859,00	731.863,00	701.991,00
Prihodki iz občinskih proračunov (po načelu denarnega toka)	494.591,00	414.650,00	513.038,00	496.476,00	360.635,00	339.181,00
Prejeta sredstva iz skladov socialnega zavarovanja	0,00	0,00	0,00	0,00	0,00	0,00
Prejeta sredstva iz javnih skladov in agencij	0,00	0,00	0,00	0,00	4.411,00	0,00
Prejeta sredstva iz državnega proračuna iz sredstev EU	0,00	0,00	0,00	0,00	0,00	0,00
Stroški dela (po načelu določenih uporabnikov)	165.165,00	1.469.954,00	1.734.045,00	1.603.706,00	1.039.627,00	977.966,00
Izdatki za blago in storitve (po načelu določenih uporabnikov)	243.242,00	311.805,00	264.060,00	360.342,00	167.661,00	238.227,00
Presežek (po načelu določenih uporabnikov)	912,00	1.814,00	612,00	539,00	844,00	763,00
Povprečno število zaposlenih na podlagi delovnih ur v obračunskem obdobju (po načelu določenih uporabnikov)	56,00	56,00	61,00	63,00	33,00	33,00
Bilanca stanja						
Sredstva na TRR, v blagajni in naložbe (013+014+018)	69.792,00	81.150,00	56.537,00	69.891,00	29.107,00	57.804,00
Terjatve (015+017+019+020)	197.439,00	154.782,00	211.984,00	201.094,00	115.792,00	110.728,00
Obveznosti (035+036+037+038+039+040+041)	205.043,00	163.961,00	190.616,00	184.496,00	119.222,00	126.543,00
Zaloge	1.258,00	1.197,00	20.776,00	25.424,00	4.443,00	2.640,00
Presežek	22.230,00	21.732,00	38.266,00	39.340,00	845,00	1.608,00
Izkaz prihodkov in odhodkov določenih uporabnikov po vrstah dejavnosti						
Prihodki od poslovanja JS	1.888.035,00	1.768.341,00	1.993.559,00	1.952.298,00	1.207.857,00	1.199.851,00
Prihodki tržna dejavnost	7.893,00	15.450,00	8.841,00	13.135,00	6.187,00	17.070,00
Odhodki od poslovanja JS	1.887.310,00	1.768.341,00	1.993.758,00	1.953.299,00	1.207.762,00	1.208.281,00
Odhodki tržna dejavnost	7.706,00	15.450,00	8.724,00	12.876,00	5.452,00	7.912,00
Presežek JS	725,00	961,00	495,00	280,00	109,00	-8.395,00
Presežek tržna	187,00	853,00	117,00	259,00	735,00	9.158,00

Naziv OŠ <i>Leto poslovanja</i>	OŠ Pišce		OŠ Velika Dolina		Vrtec Mavrica	
	2020	2019	2020	2019	2020	2019
Izkaz prihodkov in odhodkov						
Prihodki skupaj (po načelu določenih uporabnikov)	802.271,00	803.502,00	1.008.288,00	1.006.549,00	2.539.465,00	2.546.860,00
Prihodki iz državnega proračuna (po načelu denarnega toka)	526.163,00	498.392,00	660.017,00	622.572,00	184.099,00	136.439,00
Prihodki iz občinskih proračunov (po načelu denarnega toka)	251.792,00	229.961,00	273.702,00	255.468,00	1.808.465,00	1.744.128,00
Prejeta sredstva iz skladov socialnega zavarovanja	0,00	0,00	0,00	0,00	0,00	0,00
Prejeta sredstva iz javnih skladov in agencij	2.576,00	110,00	0,00	0,00	0,00	0,00
Prejeta sredstva iz državnega proračuna iz sredstev EU	0,00	0,00	0,00	0,00	0,00	0,00
Stroški dela (po načelu določenih uporabnikov)	699.213,00	641.473,00	885.160,00	832.106,00	2.146.674,00	2.026.552,00
Izdatki za blago in storitve (po načelu določenih uporabnikov)	95.547,00	155.896,00	123.958,00	175.741,00	391.670,00	514.161,00
Presežek (po načelu določenih uporabnikov)	951,00	702,00	230,00	486,00	1.244,00	1.461,00
Povprečno število zaposlenih na podlagi delovnih ur v obračunskem obdobju (po načelu določenih uporabnikov)	23,00	23,00	32,00	30,00	88,00	88,00
Bilanca stanja						
Sredstva na TRR, v blagajni in naložbe (013+014+018)	36.621,00	52.563,00	17.180,00	29.063,00	92.493,00	96.239,00
Terjatve (015+017+019+020)	75.413,00	81.548,00	119.346,00	93.235,00	310.917,00	215.543,00
Obveznosti (035+036+037+038+039+040+041)	87.403,00	92.730,00	111.224,00	94.634,00	354.910,00	275.253,00
Zaloge	1.495,00	1.794,00	5.347,00	5.141,00	0,00	0,00
Presežek	951,00	8.946,00	4.480,00	4.252,00	1.274,00	16.800,00
Izkaz prihodkov in odhodkov določenih uporabnikov po vrstah dejavnosti						
Prihodki od poslovanja JS	793.934,00	787.434,00	1.005.844,00	998.496,00	2.504.544,00	2.491.851,00
Prihodki tržna dejavnost	8.337,00	16.068,00	2.444,00	8.053,00	34.921,00	55.009,00
Odhodki od poslovanja JS	796.683,00	787.775,00	1.006.920,00	1.000.925,00	2.505.659,00	2.501.624,00
Odhodki tržna dejavnost	4.688,00	15.188,00	2.444,00	7.941,00	34.707,00	54.966,00
Presežek JS	-2.698,00	-178,00	230,00	374,00	1.030,00	1.418,00
Presežek tržna	3.649,00	880,00	0,00	112,00	214,00	43,00

<i>Naziv OŠ</i>	Glasbena šola Brežice	
<i>Leto poslovanja</i>	2020	2019
Izkaz prihodkov in odhodkov		
Prihodki skupaj (po načelu določenih uporabnikov)	1.061.314,00	1.019.450,00
Prihodki iz državnega proračuna (po načelu denarnega toka)	906.465,00	855.674,00
Prihodki iz občinskih proračunov (po načelu denarnega toka)	78.177,00	72.839,00
Prejeta sredstva iz skladov socialnega zavarovanja	0,00	0,00
Prejeta sredstva iz javnih skladov in agencij	0,00	0,00
Prejeta sredstva iz državnega proračuna iz sredstev EU	0,00	0,00
Stroški dela (po načelu določenih uporabnikov)	985.583,00	911.229,00
Izdatki za blago in storitve (po načelu določenih uporabnikov)	81.521,00	101.885,00
Presežek (po načelu določenih uporabnikov)	241,00	1.166,00
Povprečno število zaposlenih na podlagi delovnih ur v obračunskem obdobju (po načelu določenih uporabnikov)	26,00	26,00
Bilanca stanja		
Sredstva na TRR, v blagajni in naložbe (013+014+018)	7.656,00	15.198,00
Terjatve (015+017+019+020)	90.681,00	81.962,00
Obveznosti (035+036+037+038+039+040+041)	99.444,00	91.903,00
Zaloge	2.394,00	3.351,00
Presežek	1.287,00	7.007,00
Izkaz prihodkov in odhodkov določenih uporabnikov po vrstah dejavnosti		
Prihodki od poslovanja JS	1.061.264,00	1.019.044,00
Prihodki tržna dejavnost	50,00	406,00
Odhodki od poslovanja JS	1.061.701,00	1.018.817,00
Odhodki tržna dejavnost	50,00	406,00
Presežek JS	241,00	1.166,00
Presežek tržna	0,00	0,00

4. Knjižnica Brežice

4.1 Uvod

Poslanstvo knjižnice je trajno in nemoteno izvajanje knjižnične dejavnosti za vse občane Občine Brežice ter omogočanje zadovoljevanja izobraževalnih, informacijskih, kulturnih in razvedrilnih potreb uporabnikov.

Knjižnica je 10 mesecev odprta 59 ur tedensko. 37,5 ur tedensko pa v mesecu juliju in avgustu. V sodelovanju z matičnima ustanovama ima Knjižnica dve kolekciji premičnih zbirk:

- v OŠ Maksa Pleteršnika Pišece;
- Vojašnici Jerneja Molana Cerklje ob Krki.

V letu 2020 je bila odprtost okrnjena zaradi epidemioloških ukrepov. Skupno število odprtosti vseh oddelkov je znašalo 2.206,50 ure.

Oktober 2020 je v sodelovanju z ostalimi posavskimi knjižnicami krenila na pot Posavska potujoča knjižnica (PPK). Storitve PPK so v brežiški občini uporabnikom na voljo 20 ur in 45 minut na mesec.

Pogodba o sodelovanju s Fakulteto za turizem UM imajo sklenjeno pogodbo, na podlagi katere so v 2020 študenti in strokovni kader dostopali do 1.054 naslovov oz. 1.691 enot knjižničnega gradiva.

Knjižnica skozi številke v 2020:

- Upravlja z 2.029 m², od tega 1.404 m² za knjižnično dejavnost in 270 m² za dvorano;
- Zaposluje 12,7 delavcev, od tega 8,5 strokovnih delavcev, 4,2 upravno tehnične delavce;
- Razpolaga z 119.674 enotami knjižničnega gradiva (88,48% knjige/ 4,06% serijske publikacije/ 7,46% neknjižno gradivo) – 4,93 enote/preb.;
- Beleži prirast gradiva za 3.806 enot (3.012 knjige/ 176 serijske publikacije/ 213 neknjižno gradivo/ 405 e-viri) – 157 enot/1.000 preb.;
- Izvedla odpis 816 enot oz. 0,68% temeljne knjižnične zaloge;
- 386 kreiranih zapisov v vzajemni bazi od skupaj 6.854 licenčnih zapisov, ki jih je prispevala Knjižnica Brežice;
- Beleži vključenost 3.925 oz. 16,19% vseh preb. občine včlanjenih, od tega 1.457 mladih do 15. leta (43,00 % vse mladih do 15. leta) in 2.468 oz. 11,83% vseh odraslih preb.;
- 523 članov se je prvič vpisalo v knjižnico, od tega 211 mladih do 15. leta in 312 odraslih;
- Izvedla izbris 526 neaktivnih članov;

- Zabeležila 29.411 fizičnih obiskov, 506.483 virtualnih obiskov(Cobiss+, spletna stran, FB, YouTube, e-podatkovne zbirke);
- V sklopu Knjižne in knjižnične vzgoje – mladi zabeležila 117 aktivnosti s 3.459 udeležencev;
- V sklopu Knjižne in knjižnične vzgoje – odrasli zabeležila 109 aktivnosti s 2.974 udeležencev.

4.2 Finančno poslovanje

Tabela 7: Proračun Občine Brežice za Knjižnico Brežice – zaključni račun 2019-2020

PROGRAMI				
1803	Programi v kulturi			
	<i>18039001 Knjižničarstvo in založništvo</i>			
PP		REZR2019	REZR2020	Indeks 2020/2019
00062	Sredstva za projekte in prireditve	2.500,00	2.500,00	100,00%
00063	Nakup knjig	36.000,00	36.000,00	100,00%
00064	Sredstva za plače in druge izdatke zaposlenih	316.893,05	347.538,69	109,67%
00068	Materialni stroški	75.000,00	61.000,00	81,33%
00070	Sredstva za tekoče vzdrževanje prostorov in opreme	12.340,00	5.340,00	43,27%
00540	Posavska potujoča knjižnica	0,00	59.294,89	
	SKUPAJ PROGRAMI	442.733,05	511.673,58	
INVESTICIJE				
1803	Programi v kulturi			
	<i>18039001 Knjižničarstvo in založništvo</i>			
00069	Knjižnica	16.554,85	30.768,83	185,86%
	SKUPAJ INVESTICIJE	16.554,85	30.768,83	
	SKUPAJ P+I	459.287,90	542.442,41	

Tabela 8: Finančno poročilo Knjižnica Brežice 2020, 2019

	Knjižnica Brežice	
	2020	2019
Izkaz prihodkov in odhodkov		
Prihodki skupaj (po načelu določenih uporabnikov)	447.778,13	437.020,68
Prihodki iz državnega proračuna (po načelu denarnega toka)	24.777,00	22.533,00

Prihodki iz občinskih proračunov (po načelu denarnega toka)	452.379,00	442.733,00
Prejeta sredstva iz skladov socialnega zavarovanja	-	0,00
Prejeta sredstva iz javnih skladov in agencij		0,00
Prejeta sredstva iz državnega proračuna iz sredstev EU		0,00
Stroški dela (po načelu določenih uporabnikov)	353.624,00	320.059,00
Izdatki za blago in storitve (po načelu določenih uporabnikov)	90.705,00	111.654,00
Presežek (po načelu določenih uporabnikov)	1.239,34	2.278,24
Povprečno število zaposlenih na podlagi delovnih ur v obračunskem obdobju (po načelu določenih uporabnikov)	13,00	12,00
Bilanca stanja		
Sredstva na TRR, v blagajni in naložbe (013+014+018)	9.404,00	12.869,00
Terjatve (015+017+019+020)	45.707,00	40.235,00
Obveznosti (035+036+037+038+039+040+041)	53.238,00	50.912,00
Zaloge	0,00	0,00
Presežek	1.171,00	1.253,00
Izkaz prihodkov in odhodkov določenih uporabnikov po vrstah dejavnosti		
Prihodki od poslovanja JS	447.249,00	428.781,00
Prihodki tržna dejavnost	529,00	8.239,00
Odhodki od poslovanja JS	446.010,00	427.102,00
Odhodki tržna dejavnost	529,00	7.640,00
Presežek JS	1.239,00	1.679,00
Presežek tržna	-	599,00

5. Zavod za šport Brežice

5.1 Uvod

Zavod je ustanovljen za namene:

- upravljanja, urejanja, vzdrževanja in gradnje športnih objektov v Občini Brežice,
- izvajanje drugih nalog s področja športnih dejavnosti na območju Občine Brežice, v javnem interesu Občine Brežice,
- izvajanje prevozov osnovnošolskih otrok s posebnimi potrebami.

Javni interes Občine Brežice obsega predvsem:

a) na področju športa

- zagotavljanje pogojev za izvajanje in razvoj programov športa v občini v skladu z Nacionalnim programom športa,
- zagotavljanje pogojev za izvajanje in razvoj programov športne vzgoje v vzgojno-izobraževalnih inštitucijah,

b) ter na področju osnovnošolskega izobraževanja:

- zagotavljanje prevozov osnovnošolskih otrok s posebnimi potrebami v in iz vzgojno-izobraževalnih institucij.

Zavod v letu 2020 skozi številke:

- Upravlja s 7-imi športnimi objekti: Atletski stadion, Nogometni stadion, nadkrito igrišče Balon, Športna dvorana Brežice, Športna dvorana Dobova, zunanje športne površine Dobova in skate park;
- 12 zasedenih delovnih mest;
- 1 novo vzpostavljena začasna športna površina – drsališče;
- Izvedenih 4 občinskih šolskih športnih tekmovanj (zacrtnih 21) v 4 športnih panogah in 111 udeleženci;
- Koordinacija izvedbe programov Mali sonček (732 vključenih), Zlati sonček (617 vključenih), Krpan (540 vključenih) Naučimo se plavati (161 vključenih) v petih OŠ v občini (Dobova, Brežice, Cerklje ob Krki, Pišece, V. Dolina) – šol. l. 19/20;
- Koordinacija zgoraj navedenega v vlogi področnega centra na nivoju regije Posavje (10 področnih šolskih športnih tekmovanj z 552 udeleženci/ Mali sonček v 5ih občinah vključenih 2.541 otrok in 20 vrtcev/ Zlati sonček v 5ih občinah vključenih 20 OŠ in 2.134 učencev, Krpan v 5ih občinah vključenih 18 OŠ in 1.795 učencev);
- 10 ur predstavitve športnih zvrsti 230 otrokom vrtca Mavrica in vrtca pri OŠ Globoko;
- 1x Izvedba projekta Evropski teden mobilnost od 14. do 25. 9. 2020, ločeno poudarek Dan brez avtomobila 22.9.2020;
- Partnerstvo Občini Brežice v projektu »Stavi na zdravje«, znotraj tega izvedba: Športnih počitnic (20.-24.7.20, vključenih 18 otrok, seznanitev s 14 športnimi panogami), Tekaške vadbe (30 vključenih vadečih, 2xtedensko, avgust 20) in organizacija tekaške prireditve in prvem prazniku slovenskega športa (23.9.20, 1400 udeležencev sodelovalo na razdalji 2309);
- 1x Podpora programu Športne zveze Brežice;
- 8.288 ur skupne uporabe vseh športnih objektov, ki jih zavod upravlja (v letu 2019 13.048 ur).

5.2 Finančno poslovanje

Sofinanciranje dejavnosti Zavoda za šport je v proračunu Občine Brežice različno od drugih javnih zavodov, saj ta ne zagotavlja sredstev neposredno za delovanje ZŠ temveč se ta

financira preko dodeljenih ur uporabe objektov posameznemu uporabniku na javnem razpisu za sofinanciranje športa oz. ur, namenjenih za izvajanje programa osnovne šole Brežice in Dobova.

Dodatno zavod izvaja tudi prevoze otrok s posebnimi potrebami, kjer se pokrivajo stroški dveh zaposlenih in materialni stroški kombija. Zavod pa izvaja v posameznem proračunskem letu tudi projekte po dogovoru.

Tabela 9: Proračun Občine Brežice za Zavod za šport Brežice –zaključni račun 2019, 2020

PROGRAMI				
1805 Šport in prostočasne aktivnosti				
<i>18059001 Programi športa</i>				
PP		REZR2019	REZR2020	Indeks 2020/2019
00075	Programi športa-dejavnosti izvajalcev športa	192.257,10 €	0,00 €	0,00%
00075	športne prireditve diršega turističnega pomena	11.000,00 €	8.000,00 €	72,73%
00076	Občinska šolska športna tekmovanja - dotacija	16.500,00 €	0,00 €	0,00%
00076	Uporaba objektov - OŠŠT	1.000,00 €	0,00 €	0,00%
00078	Vzdrževanje športnih objektov	5.000,00 €	15.000,00 €	300,00%
00478	Zimsko drsališče	15.000,00 €	15.000,00 €	100,00%
00533	Skate park	700,00 €	0,00 €	0,00%
00548	Sredstva za plače in druge izdatke zaposlenim, program šport	0,00 €	131.555,61 €	
00549	Materialni stroški program šport	0,00 €	84.496,72 €	
1903 Primarno in sekundarno izobraževanje				
<i>19039001 Osnovno šolstvo</i>				
00095	Plače	46.270,00 €	46.270,00 €	100,00%
00099	Sredstva za izdatke za blago in storitve - šole	71.400,00 €	0,00	0,00%
00115	Prevoz otrok - kilometrina	17.744,00 €	17.744,00 €	100,00%
00550	Sredstva za plače in druge izdatke zaposlenim, program izobraževanje	0,00 €	44.858,12 €	
00551	Materialni stroški program izobraževanje	0,00 €	28.811,80 €	
1905 Drugi izobraževalni programi				
<i>19059002 Druge oblike izobraževanja</i>				
00489	Evropski teden mobilnosti	1.600,00 €	1.600,00 €	100,00%
SKUPAJ PROGRAMI		378.471,10	393.336,25	103,93%
INVESTICIJE				

1805	Šport in prostochasne aktivnosti			
	<i>18059001 Programi športa</i>			
00082	ŠTIO-Večnamenska dvorana Brežice	16.824,97 €	0,00	0,00%
00422	Vzdrževanje in obnova objektov – šport	7.543,02 €	2.233,58 €	29,61%
	SKUPAJ INVESTICIJE	24.367,99	2.233,58	9,17%
	SKUPAJ P+I	402.839,09	395.569,83	98,20%

Tabela 10: Finančno poročilo Zavod za šport Brežice 2020, 2019

	Zavod za šport Brežice	
	2020	2019
Izkaz prihodkov in odhodkov		
Prihodki skupaj (po načelu določenih uporabnikov)	458.491,00	560.496,00
Prihodki iz državnega proračuna (po načelu denarnega toka)	10.675,00	33.384,00
Prihodki iz občinskih proračunov (po načelu denarnega toka)	360.461,00	398.573,00
Prejeta sredstva iz skladov socialnega zavarovanja	0,00	0,00
Prejeta sredstva iz javnih skladov in agencij	0,00	0,00
Prejeta sredstva iz državnega proračuna iz sredstev EU	0,00	0,00
Stroški dela (po načelu določenih uporabnikov)	285.720,00	315.399,00
Izdatki za blago in storitve (po načelu določenih uporabnikov)	170.271,00	205.279,00
Presežek (po načelu določenih uporabnikov)	1.665,00	3.337,00
Povprečno število zaposlenih na podlagi delovnih ur v obračunskem obdobju (po načelu določenih uporabnikov)	13,00	14,00
Bilanca stanja		
Sredstva na TRR, v blagajni in naložbe (013+014+018)	52.147,00	59.581,00
Terjatve (015+017+019+020)	26.289,00	37.109,00
Obveznosti (035+036+037+038+039+040+041)	40.583,00	52.019,00
Zaloge	0,00	0,00
Presežek	32.308,00	40.342,00
Izkaz prihodkov in odhodkov določenih uporabnikov po vrstah dejavnosti		
Prihodki od poslovanja JS	383.975,00	437.551,00
Prihodki tržna dejavnost	74.516,00	122.945,00
Odhodki od poslovanja JS	383.734,00	434.584,00
Odhodki tržna dejavnost	73.092,00	122.575,00
Presežek JS	241,00	2.967,00
Presežek tržna	1.424,00	370,00

6. Zavod za podjetništvo, turizem in mladino Brežice

6.1 Uvod

Poslanstvo zavoda je zagotavljanje pogojev za trajno in nemoteno izvajanje dejavnosti podjetništva, turizma ter dejavnosti za mlade na območju Občine Brežice.

Zavod zagotavlja:

- pospeševanje in vzpodbujanje podjetništva,
- načrtovanje, organiziranje ter izvajanje promocijskih dejavnosti s področij delovanja zavoda,
- pospeševanja trženja turističnih storitev doma, predvsem pa na tujih trgih,
- organizacijo prireditev, sejmov, razstav, delavnic ... s področij delovanja zavoda,
- redno identifikacijo potreb in interesov na področju podjetništva in turizma v občini,
- redno identifikacijo potreb in interesov mladih na področju kulture, izobraževanja, informiranja, svetovanja in razvedrilnih dejavnosti,
- oblikovanje in izvajanje rednih programov, aktivnosti in projektov za zadovoljevanje identificiranih potreb in interesov na področju podjetništva in turizma,
- oblikovanje in izvajanje rednih programov, aktivnosti in projektov za zadovoljevanje identificiranih potreb in interesov mladih,
- vzpodbujanje in pomoč akterjem na področju podjetništva in turizma pri pripravi in izvajanju samostojnih, lastnih programov in aktivnosti,
- vzpodbujanje in pomoč mladim pri pripravi in izvajanju samostojnih, lastnih programov in aktivnosti,
- izvajanje ostalih programov, aktivnosti zanimivih za akterje na področju podjetništva, turizma ter mlade,
- povezovanje z organizacijami, ki delujejo na področju podjetništva, turizma in dela z mladimi oziroma za mlade – lokalno in širše,
- podpora formalnim in neformalnim skupinam pri izvajanju programov za mlade v lokalnem okolju,
- drugo, po potrebah ciljnih skupin,
- promocijo tržnih produktov s področja občine,
- upravljanje z objekti na Gubčevi 10 a, Brežice in objektom na Cesti prvih borcev 22, Brežice.

Zavod ima za potrebe izvajanja svoje dejavnosti organizirane tri notranje organizacijske enote (v nadaljevanju: NOE):

1. Center za podjetništvo in turizem – za potrebe izvajanja dejavnosti na področju podjetništva in turizma;
2. Mladinski center – za potrebe izvajanja dejavnosti za mlade;

3. Mladinski hotel – za potrebe izvajanja hotelske oziroma nastanitvene dejavnosti ter drugih dejavnosti tržnega značaja.

Pod okrilje NOE Mladinski hotel, poleg hotelskega dela objekta na Gubčevi 10a, sodi tudi upravljanje zunanjih in notranjih športnih površin ter izvajanje gostinske dejavnosti v klubu zavoda.

Zavod opravlja sledeče tržne dejavnosti:

- Gostinsko dejavnost v klubu Mladinskega centra in v Mestni hiši;
- Dejavnost trgovine na lokaciji Mestne hiše in v TIC Čatež;
- Dejavnost mladinskega hotela na lokaciji Mladinskega hotela;
- Prodaja turističnih paketov.

Zavod za podjetništvo, turizem in mladino Brežice skozi številke v 2020:

- 1.527 udeležencev na 22 dogodkih na področjih kulture;
- 129 vključenih v 38 aktivnosti neformalnega izobraževanja;
- 3.289 vključenih v 304 aktivnosti na področju informiranja;
- V delo in projekte zavoda vključena 2 mednarodna prostovoljca;
- 532 udeležencev na področju otroških aktivnosti;
- 855 ur aktivnosti Večgeneracijskega centra Posavje, enote Brežice za 1.231 različnih uporabnikov in 45 prostovoljcev;
- Izvajanje projekta Mladinski inkubator – MI!, vključenih 63 udeležencev, od tega 28 vsaj v 90 ur usposabljanj;
- 755 prihodov, 4.491 nočitev in gostiteljstvo 10 skupinam v Mladinskem hotelu;
- 12 dogodkov z 148 vključenimi na področju podjetništva;
- 6.844 uporabnikov turističnih aktivnosti;
- 200 kupcev turističnih paketov;
- Okrepljena promocija za rabo bonov v nastanitvenih kapacitetah destinacije.

6.2 Finančno poslovanje

Tabela 11: Proračun Občine Brežice za ZPTM Brežice –zaključni račun 2019, 2020

PROGRAMI				
1402	Pospeševanje in podpora gospodarski dejavnosti			
<i>14029001 Spodbujanje razvoja malega gospodarstva</i>				
PP		REZR2019	REZR2020	Indeks 2020/2019
00219	Plače-podjetništvo	51.800,00 €	54.390,00 €	105,00
00223	Sredstva za izdatke za blago in storitve-podjetništvo	14.000,00 €	15.000,00 €	107,14
00224	Sredstva za vzdrževanje prostorov in opreme -podjetništvo	1.600,00 €	2.000,00 €	125,00
00227	Obrtno-kmetijski sejem	700,00 €	0,00 €	0,00
00597	Področni forumi	0,00 €	5.000,00 €	

1403	Promocija Slovenije, razvoj turizma in gostinstva			
	<i>14039001 Promocija občine</i>			
00229	Promocija-turizem	67.120,00 €	90.000,00 €	134,09
	<i>14039002 Spodbujanje razvoja turizma in gostinstva</i>			
00230	Plače- turizem	74.980,00 €	156.513,50 €	208,74
00234	Materialni stroški- turizem	31.000,00 €	35.000,00 €	112,90
00235	Sredstva za vzdrževanje prostorov in opreme- turizem	12.600,00 €	10.000,00 €	79,37
00237	Izvajanje strategije na področju turizma	5.700,00 €	0,00 €	0,00
00238	Projekti turistič.infrastrukture LTO	100.000,00 €	100.000,00 €	100,00
00240	Oblikovanje turističnih paketov	25.000,00 €	0,00 €	0,00
1805	Šport in prostočasne aktivnosti			
	<i>18059002 Programi za mlade</i>			
00083	Programi za mlade	8.000,00 €	0,00 €	0,00
00084	Plače Mladinski center	66.600,00 €	69.930,00 €	105,00
00088	Sredstva za izdatke za blago in storitve Mladinski center	35.000,00 €	35.000,00 €	100,00
00089	Programska sredstva MC	42.500,00 €	37.500,00 €	88,24
00090	Rezervacija sredstev za programe	40.000,00 €	40.000,00 €	100,00
00091	Vzdrževanje in obnova prostora in opreme-MC	25.100,00 €	5.800,00 €	23,11
00534	Strategija za mlade	5.000,00 €	0,00 €	0,00
1706	Preventivni programi zdravstvenega varstva			
	<i>17069001 Spremljanje zdravstvenega stanja in aktivnosti promocije zdravja</i>			
00046	Preventivna vzgoja in promocija zdravja	2.000,00 €	2.000,00 €	100,00
2004	Izvajanje programov socialnega varstva			
	<i>20049003 Socialno varstvo starih</i>			
00448	Program Sopotnik	40.000,00 €	40.000,00 €	100,00
1803	Programi v kulturi			
	<i>18039002 Umetniški programi</i>			
00446	Zagotavljanje pogojev za kulturno profesionalni on ljubiteljsko postprodukcijo	3.500,00 €	0,00 €	0,00
1403	Promocija Slovenije, razvoj turizma in gostinstva			
	<i>14039001 Promocija občine</i>			
00024	Promocija	3.650,00 €	0,00 €	0,00
	SKUPAJ PROGRAMI	655.850,00	698.133,50	106,45
	INVESTICIJE			
		0,00 €	0,00 €	
	SKUPAJ INVESTICIJE	0,00	0,00	

SKUPAJ P+I	655.850,00	698.133,50	106,45
-------------------	-------------------	-------------------	---------------

Tabela 12: Finančno poročilo ZPTM Brežice 2020, 2019

	JZ ZPTM Brežice	
	2020	2019
Izkaz prihodkov in odhodkov		
Prihodki skupaj (po načelu določenih uporabnikov)	914.756,00	1.059.856,00
Prihodki iz državnega proračuna (po načelu denarnega toka)	148.884,00	75.115,00
Prihodki iz občinskih proračunov (po načelu denarnega toka)	683.819,00	646.692,00
Prejeta sredstva iz skladov socialnega zavarovanja	0,00	0,00
Prejeta sredstva iz javnih skladov in agencij	0,00	0,00
Prejeta sredstva iz državnega proračuna iz sredstev EU	0,00	0,00
Stroški dela (po načelu določenih uporabnikov)	510.922,00	467.207,00
Izdatki za blago in storitve (po načelu določenih uporabnikov)	436.628,00	611.247,00
Presežek (po načelu določenih uporabnikov)	2.112,00	2.418,00
Povprečno število zaposlenih na podlagi delovnih ur v obračunskem obdobju (po načelu določenih uporabnikov)	25,00	24,00
Bilanca stanja		
Sredstva na TRR, v blagajni in naložbe (013+014+018)	96.947,00	42.808,00
Terjatve (015+017+019+020)	238.082,00	96.705,00
Obveznosti (035+036+037+038+039+040+041)	112.661,00	153.435,00
Zaloge	13.735,00	34.946,00
Presežek	0,00	0,00
Izkaz prihodkov in odhodkov določenih uporabnikov po vrstah dejavnosti		
Prihodki od poslovanja JS	776.300,00	677.377,00
Prihodki tržna dejavnost	138.456,00	382.479,00
Odhodki od poslovanja JS	816.728,00	698.395,00
Odhodki tržna dejavnost	137.353,00	381.539,00
Presežek JS	1.009,00	1.478,00
Presežek tržna	1.003,00	940,00

7. Zdravstveni dom Brežice

7.1 Uvod

Zavod opravlja osnovno zdravstveno dejavnost v skladu z Zakonom o zdravstveni dejavnosti, Zakonom o zdravstvenem varstvu in zdravstvenem zavarovanju, Zakonom o zdravniški službi in v skladu z ostalimi predpisi.

Zavod ima organizirano: splošno medicino, družinsko medicino, medicino dela prometa in športa, ambulanto v socialnem zavodu, pediatrijo, dispanzer za šolarje in mladino, ginekološko ambulanto, preventivno in kurativno zobozdravstveno dejavnost, laboratorijsko in drugo diagnostiko, ambulanto za zdravljenje odvisnosti, patronaža in nega na domu, psihiatrični dispanzer, dispanzer za pljučne bolezni, nujne in ne nujne reševalne prevoze ter prevoze na in iz dialize, prevoze na onkološki inštitut na kemoterapijo in obsevanje, zdravstveno in zobozdravstveno vzgojo, dežurno službo in nujno medicinska pomoč.

Zavod v letu 2020 skozi številke

- 10 zdravnikov splošne medicine ima 11.498 opredeljenih pacientov, kar je 3.822 oz. 49,79% več kot 2017;
- 4 zdravniki izvajajo dejavnost otroške in šolske medicine z 3.986 opredeljenimi, kar je 1.977 oz. 98,41% več kot 2017;
- 1 reden in 1 pogodbeni zdravnik izvajata dejavnost dispanzerja za žene in imata 4206 opredeljenih, kar je 303 oz. 6,72% manj kot 2017;
- 8 zdravnikov izvaja dejavnost zobozdravstva odraslih v katero je vključenih 9.284 opredeljenih kar je 2.345 oz. 33,80% več kot v 2017;
- 6 zdravnikov izvaja dejavnost zobozdravstva otrok in mladine v katero je vključenih 2.748 oseb kar je 1.061 oz. 62,89% več kot v 2017;
- 2.841 testiranih odraslih oseb, 83 testiranih otrok na COVID-19 (PCR in HAGT);
- 40 cepljenih oskrbovancev DSO Brežice in 6 delavcev ZD Brežice (1. odmerek);
- 803 obravnavane osebe iz tretjih držav (17 prvih pregledov NMP, 749 pregledov suma na COVID-19, 19 lažjih oskrb na terenu, 18 PCR testov);
- Izvajanje aktivnosti projekta »Nadgradnja in razvoj preventivnih programov ter njihovo izvajanje v primarnem zdravstvenem varstvu in lokalni skupnosti« (brez Družinske obravnave otrok in mladostnikov);
- Izvajanje programov Centra za krepitev zdravja: Priprave na porod in starševstvo, Zdravstvena vzgoja otrok, mladostnikov, njihovih staršev in vzgojiteljev, Zobozdravstvena vzgoja otrok in mladostnikov, Krepitev zdravja za odraslo populacijo, aktivnosti krepitev zdravja in zmanjševanja neenakosti v zdravju v lokalni skupnosti ter vključevanje ranljivih oseb v preventivne programe.;

- Vključenost v projekt SOPA - skupaj za odgovoren odnos do pitja alkohola, Stavi na zdravje;
- 559 intervencij NMP z zdravnikom, 610 intervencij brez zdravnika, 2.310 obiskov ambulante NMP v dežurstvu, 2.006 obiskov ambulante NMP v rednem delovnem času;
- 158.225 izvedenih laboratorijskih preiskav;
- 16.020 izvedenih storitev patronažne službe na terenu znotraj katere deluje 7 oseb;
- 2.115 izvedenih cepljenj 36 različnih vrst;
- 53 aktivnih pacientov Centra za preprečevanje in zdravljenje odvisnosti od prepovedanih drog (CPZOPD), v obdobju 1996-2020 skupaj 398 registriranih oseb.

7.2 Finančno poslovanje

Tabela 13: Proračun Občine Brežice za ZD Brežice –zaključni račun 2019, 2020

PROGRAMI				
1706	Preventivni programi zdravstvenega varstva			
	<i>17069001 Spremljanje zdravstvenega stanja in aktivnosti promocije zdravja</i>			
PP		REZR2019	REZR2020	Indeks 2020/2019
00420	Sofinanciranje preventivnih progr. na podr. zdravja	9.000,01 €	11.895,60 €	132,17
1702	Primarno zdravstvo			
	<i>17029001 Dejavnost zdravstvenih domov</i>			
00045	Sofinanciranje investicij v ZD	299.659,30 €	210.301,68 €	70,18
-	SKUPAJ	308.659,31 €	222.197,28 €	

Tabela 13: Finančno poročilo ZD Brežice 2020, 2019

	2020	2019
Izkaz prihodkov in odhodkov		
Prihodki skupaj (po načelu določenih uporabnikov)	7.460.950,00	5.971.924,00
Prihodki iz državnega proračuna (po načelu denarnega toka)	927.142,00	0,00
Prihodki iz občinskih proračunov (po načelu denarnega toka)	33.550,00	26.837,00
Prejeta sredstva iz skladov socialnega zavarovanja	4.338.420,00	3.944.774,00
Prejeta sredstva iz javnih skladov in agencij	7.715,00	10.950,00
Prejeta sredstva iz državnega proračuna iz sredstev EU	58.868,00	301.306,00

Stroški dela (po načelu določenih uporabnikov)	5.117.711,00	3.943.391,00
Izdatki za blago in storitve (po načelu določenih uporabnikov)	1.735.667,00	1.517.526,00
Presežek (po načelu določenih uporabnikov)	290.535,00	226.397,00
Povprečno število zaposlenih na podlagi delovnih ur v obračunskem obdobju (po načelu določenih uporabnikov)	127,00	117,00
Bilanca stanja		
Sredstva na TRR, v blagajni in naložbe (013+014+018)	920.850,00	610.020,00
Terjatve (015+017+019+020)	1.013.626,00	402.084,00
Obveznosti (035+036+037+038+039+040+041)	1.216.582,00	579.424,00
Zaloge	49.644,73	9.387,52
Presežek	466.885,00	185.080,00
Izkaz prihodkov in odhodkov določenih uporabnikov po vrstah dejavnosti		
Prihodki od poslovanja JS	7.033.120,00	5.482.964,00
Prihodki tržna dejavnost	427.830,00	488.960,00
Odhodki od poslovanja JS	6.766.808,00	5.380.467,00
Odhodki tržna dejavnost	410.499,00	469.533,00
Presežek JS	273.204,00	130.759,00
Presežek tržna	17.331,00	19.427,00

8. Lekarna Brežice

8.1 Uvod

Zavod opravlja lekarniško dejavnost kot javno zdravstveno službo na primarni ravni, s katero se zagotavlja trajna in nemotena oskrba prebivalstva in izvajalcev zdravstvene dejavnosti z zdravili ter farmacevtska obravnava pacientov.

Organizacijske enote zavoda so:

- Lekarna Brežice, Černelčeva cesta 8, 8250 Brežice,
- Lekarna Trnje, Trdinova ulica 1, 8250 Brežice,
- Lekarniška podružnica Bizeljsko, Bizeljska cesta 49, 8259 Bizeljsko in
- Lekarniška podružnica Terme Čatež, Topliška cesta 35, 8251 Čatež ob Savi.

Lekarna Brežice skozi nekatere številke v 2020:

- Izdali zdravila na podlagi 216.683 receptov kar je 4,6% manj kot v 2019, od tega 64,17% v enoti Brežice, 32,48% v enoti Trnje, 3,22% v enoti Bizeljsko in 0,13% v enoti Čatež;

- 2.115.000 EUR gotovinske prodaje oz. 6,25% manj kot v letu 2019;
- 22 zaposlenih, od tega 9 v enoti Brežice, 3,5 v enoti Trnje, 15ur/teden v enoti Bizeljsko in 6 ur/teden Čatež, 6 v upravi.

8.2 Finančno poslovanje

Tabela 15: Proračun Občine Brežice za Lekarno Brežice –zaključni račun 2019, 2020

PROGRAMI				
Preventivni programi zdravstvenega varstva				
PP		REZR2019	REZR2020	Indeks 2020/2019

Tabela 16: Finančno poročilo Lekarno Brežice 2020, 2019

	Lekarna Brežice	
	2020	2019
Izkaz prihodkov in odhodkov		
Prihodki skupaj (po načelu določenih uporabnikov)	8.257.885,00	7.833.266,00
Prihodki iz državnega proračuna (po načelu denarnega toka)	61.222,00	3.180.115,00
Prihodki iz občinskih proračunov (po načelu denarnega toka)	0,00	0,00
Prejeta sredstva iz skladov socialnega zavarovanja	4.030.450,00	3.180.115,00
Prejeta sredstva iz javnih skladov in agencij	0,00	0,00
Prejeta sredstva iz državnega proračuna iz sredstev EU	0,00	0,00
Stroški dela (po načelu določenih uporabnikov)	853.717,00	772.417,00
Izdatki za blago in storitve (po načelu določenih uporabnikov)	7.068.438,00	6.740.045,00
Presežek (po načelu določenih uporabnikov)	282.025,00	265.082,00
Povprečno število zaposlenih na podlagi delovnih ur v obračunskem obdobju (po načelu določenih uporabnikov)	19,89	19,71
Bilanca stanja		
Sredstva na TRR, v blagajni in naložbe (013+014+018)	2.300.080,00	2.172.574,00
Terjatve (015+017+019+020)	627.826,00	817.179,00
Obveznosti (035+036+037+038+039+040+041)	347.748,00	324.184,00
Zaloge	404.671,00	343.242,00
Presežek	59.259,00	116.001,00
Izkaz prihodkov in odhodkov določenih uporabnikov po vrstah dejavnosti		
Prihodki od poslovanja JS	6.578.722,00	6.076.857,00
Prihodki tržna dejavnost	1.679.163,00	1.756.409,00
Odhodki od poslovanja JS	6.427.209,00	5.946.954,00

Odhodki tržna dejavnost	1.552.183,00	1.625.062,00
Presežek JS	153.127,00	131.644,00
Presežek tržna	128.898,00	133.438,00

9. Javni gospodarski zavod Letalski center Cerklje ob Krki

9.1 Uvod

Zavod zagotavlja pogoje za izvajanje letalske dejavnosti na civilnem delu letališča Cerklje ob Krki za izvajalce letalske dejavnosti.

Naloge zavoda so:

1. upravljanje in vzdrževanje infrastrukture in objektov, ki jih ima v upravljanju,
2. oddaja objektov s soglasjem lastnika in opreme v najem,
3. organiziranje in izvajanje programov letalske dejavnosti,
4. načrtovanje, organiziranje ter izvajanje promocijskih dejavnosti s področja delovanja zavoda,
5. dajanje pobud in predlogov ustanovitelju za izboljšanje izvajanja dejavnosti zavoda,
6. priprava strokovnih gradiv za ustanovitelja,
7. dajanje strokovne in organizacijske pomoči izvajalcem letalske dejavnosti,
8. sodelovanje z upravnimi organi, strokovnimi institucijami in skupinami,
9. načrtovanje izobraževanja in usposabljanja strokovnih delavcev za delo v letalstvu,
10. povezovanje z organizacijami, ki delujejo na področju podjetništva in turizma - lokalno in širše,
11. zbiranje podatkov za potrebe informatike v letalstvu,
12. druge naloge.

9.2 Finančno poslovanje

Tabela 17: Proračun Občine Brežice za JGZ LC Cerklje ob Krki –zaključni račun 2019, 2020

PROGRAMI				
1304	Letalski promet in infrastruktura			
	<i>13049001 Letališka infrastruktura in oprema navigacijskih služb</i>			
PP		REZR2019	REZR2020	Indeks 2020/2019
00044	Letalski center Cerklje	7.600,00	7.600,00	100,00

Tabela 18: Finančno poročilo JGZ LC Cerklje ob Krki 2020, 2019

	JGZ LC
--	---------------

	2020	2019
Izkaz prihodkov in odhodkov		
Prihodki skupaj (po načelu določenih uporabnikov)	18.625,86	20.342,00
Prihodki iz državnega proračuna (po načelu denarnega toka)		
Prihodki iz občinskih proračunov (po načelu denarnega toka)	7.600,00	7.600,00
Prejeta sredstva iz skladov socialnega zavarovanja		
Prejeta sredstva iz javnih skladov in agencij		
Prejeta sredstva iz državnega proračuna iz sredstev EU		
Stroški dela (po načelu določenih uporabnikov)		
Izdatki za blago in storitve (po načelu določenih uporabnikov)	12.131,28	16.392,18
Presežek (po načelu določenih uporabnikov)	5.055,52	308,30
Povprečno število zaposlenih na podlagi delovnih ur v obračunskem obdobju (po načelu določenih uporabnikov)	0,00	0,00
Bilanca stanja		
Sredstva na TRR, v blagajni in naložbe (013+014+018)	11.914,82	10.166,89
Terjatve (015+017+019+020)	2.991,16	1.516,16
Obveznosti (035+036+037+038+039+040+041)	17.487,40	16.603,62
Zaloge	0,00	0,00
Presežek	2.852,72	2.544,42
Izkaz prihodkov in odhodkov določenih uporabnikov po vrstah dejavnosti		
Prihodki od poslovanja JS	7.600,00	7.600,00
Prihodki tržna dejavnost	11.025,86	12.742,00
Odhodki od poslovanja JS		
Odhodki tržna dejavnost		
Presežek JS		
Presežek tržna		

10. Posavski muzej Brežice

10.1 Uvod

Poslanstvo muzeja je trajno in nemoteno izvajanje muzejske dejavnosti v skladu z veljavno zakonodajo. Dejavnost izvaja za področja likovne umetnosti, arheologije, etnologije, tehnike, umetne obrti in zgodovine, izvaja pa tudi restavratorsko dejavnost. Dejavnost opravlja za vsa obdobja zgodovine od najstarejših do najnovejših časov.

Posavski muzej Brežice skozi nekaj števil v 2020:

- 12 zaposlenih financira Ministrstvo za kulturo; 2,45 Občina Brežice; 0,55 zavod iz lastnih sredstev; 2 osebi vključenih v programe javnih del, 1 oseba vključena v usposabljanje na delovnem mestu;
- 421 predmetov evidentiranih (2018:108, 2019:112);
- 855 predmetov vpisanih v akcesijo (2018:1.406, 2019:1.672);
- 1.418 inventariziranih in ovrednotenih predmetov (2018:1.671, 2019:1.418);
- 1.741 digitaliziranih z inventarizacijo in dodatno digitalizacijo;
- 63 restavriranih predmetov, od tega 59 za potrebe muzeja in 4 za zunanje naročnike;
- 49 konserviranih predmetov, 654 preventivno konserviranih predmetov;
- Vpis pustne šege Pustni obhodi ločkih koscev, oračev in svatov v nac. Register nesnovne kulturne dediščine 7.5.2020;
- 19 razstav, od tega 5 lastnih občasnih, 5 medinstitucionalnih, 1 prenova stalne razstave, 1 gostujoča, 5 razstav na terenu in 2 razstavi drugih organizatorjev;
- 7 izvedenih projektov in 6 medinstitucionalnih projektov;
- Izdanih 92 različnih gradiv in različnih vrst publikacij;
- Izvedenih 63 različnih pedagoških programov za 45 skupin in 1.130 udeležencev ;
- 17.774 obiskovalcev muzeja (45 šolskih skupin z 1.130 udeleženci, 24 organiziranih skupin s 473 obiskovalci, 5.770 posameznikov, 108 lastnih dogodkov z 6.593 obiskovalci, 45 dogodkov drugih s 2.823 obiskovalci in 32 porok s 985 obiskovalci);
- 6.301 izdanih vstopnic (2018:12.201, 2019:11.506);
- 2.709 brezplačnih vstopov (2018:1.140, 2019:1.579);
- 766 podarjenih predmetov (2019:62);
- Donacija R. Šupeja – nakup Slave vojvodine Kranjske in Velike grbovne knjige Kranjske.

10.2 Finančno poslovanje

Tabela 19: Proračun Občine Brežice za Posavski muzej Brežice –zaključni račun 2019, 2020

PROGRAMI				
1802	Ohranjanje kulturne dediščine			
	<i>18029002 premična kulturna dediščina</i>			
PP		REZR2019	REZR2020	Indeks 2020/2019
00055	Programska sredstva PMB	33.034,00 €	32.000,00 €	96,87

00056	Materialni stroški PMB	21.000,00 €	21.000,00 €	100,00
00057	Sredstva za plače in druge izdatke zaposleni PMB	65.147,13 €	76.149,15 €	116,89
00061	Sredstva za tekoče vzdrževanje prostorov in opreme-PMB	5.000,00 €	5.000,00 €	100,00
00475	Opremljanje Viteške dvorane gradu Brežice	6.879,00 €	10.000,00 €	145,37
1403	Promocija Slovenije, razvoj turizma in gostinstva			
	<i>14039001 Promocija občine</i>			
00229	Promocija-turizem	0,00 €	20.000,00 €	
	SKUPAJ PROGRAMI	131.060,13	164.149,15	106,45
	INVESTICIJE			
		0,00 €	0,00 €	
	SKUPAJ INVESTICIJE	0	0	
	SKUPAJ P+I	131.060,13	164.149,15	106,45

Tabela 20: Finančno poročilo Posavski muzej Brežice 2020, 2019

	PmB	
	2020	2019
Izkaz prihodkov in odhodkov		
Prihodki skupaj (po načelu določenih uporabnikov)	724.253,00	693.206,00
Prihodki iz državnega proračuna (po načelu denarnega toka)	457.812,00	437.692,00
Prihodki iz občinskih proračunov (po načelu denarnega toka)	193.778,00	180.768,00
Prejeta sredstva iz skladov socialnega zavarovanja	0,00	0,00
Prejeta sredstva iz javnih skladov in agencij	0,00	0,00
Prejeta sredstva iz državnega proračuna iz sredstev EU	31.817,00	8.881,00
Stroški dela (po načelu določenih uporabnikov)	473.327,00	461.174,00
Izdatki za blago in storitve (po načelu določenih uporabnikov)	212.625,00	220.797,00
Presežek (po načelu določenih uporabnikov)	38.666,00	11.323,00
Povprečno število zaposlenih na podlagi delovnih ur v obračunskem obdobju (po načelu določenih uporabnikov)	19,00	19,00
Bilanca stanja		
Sredstva na TRR, v blagajni in naložbe (013+014+018)	95.971,00	53.381,00
Terjatve (015+017+019+020)	39.350,00	35.102,00
Obveznosti (035+036+037+038+039+040+041)	48.365,00	51.277,00
Zaloge	0,00	0,00
Presežek	70.517,00	40.011,00
Izkaz prihodkov in odhodkov določenih uporabnikov po vrstah dejavnosti		
Prihodki od poslovanja JS	703.486,00	689.238,00
Prihodki tržna dejavnost	20.767,00	4.056,00
Odhodki od poslovanja JS	667.876,00	678.137,00

Odhodki tržna dejavnost	18.331,00	3.834,00
Presežek JS	36.230,00	11.101,00
Presežek tržna	2.436,00	222,00

11. Regionalna razvojna agencija Posavje

11.1 Uvod

Regionalna razvojna agencija Posavje izvaja zlasti naslednje naloge spodbujanja skladnega regionalnega razvoja, ki se opravljajo v javnem interesu:

- priprava, usklajevanje, spremljanje in vrednotenje regionalnega razvojnega programa in regijskih projektov v regiji,
- priprava dogovorov za razvoj regije,
- izvajanje regijskih projektov in sodelovanje pri izvajanju postopkov javnih razpisov, javnih naročil in javno zasebnega partnerstva v okviru teh projektov,
- sodelovanje in podpora pri delovanju sveta, regijske razvojne mreže in območnih razvojnih partnerstev,
- obveščanje, splošno svetovanje, popis projektnih idej ter usmerjanje razvojnih partnerjev v regiji pri oblikovanju, prijavi na razpise in izvedbi regijskih projektov,
- prenos znanja in dobrih praks regionalnega razvoja,
- pomoč pri izvajanju regijskih finančnih shem.

RRA Posavje opravlja v regiji tudi naslednje razvojne naloge države, ki se opravljajo v javnem interesu, v kolikor izpolnjuje pogoje po zakonu, ki ureja spodbujanje skladnega regionalnega razvoja:

- izvajanje regijskih finančnih shem,
- izvajanje regijske sheme kadrovske štipendij,
- dejavnosti upravljanja lokalnih akcijskih skupin v okviru ukrepov Leader iz programov razvoja podeželja ter
- izvajanje promocije regije in investicij v regiji ter drugih podobnih dejavnosti, shem in projektov po odločitvi pristojnega ministrstva.

Naloge se izvajajo na dva načina projektne dela, in sicer:

- naloge izvajajo zaposleni na RRA Posavje preko izvajanja dnevnih delovnih aktivnosti, sodelovanja v delovnih telesih pristojnih ministrstev in ostalih državnih organov, dela v koordinacijskih skupinah, ki jih sestavljajo zaposleni v občinskih upravah občin, in v lokalnih razvojnih strukturah ter preko projektnih partnerstev, vzpostavljenih z gospodarskimi družbami in drugimi organizacijami
- del nalog v javnem interesu se izvaja preko samostojnih projektov v javnem interesu, katerih vodje so zaposleni na RRA Posavje.

Naloge in projekti v javnem interesu se izvajajo v okviru dveh notranjo organizacijskih enot:

- služba za regionalni razvoj,
- služba za projektno sodelovanje.

Programska področja delovanja RRA Posavje – naloge v javnem interesu v 2020:

1. Splošne naloge:

- Regionalni razvojni program regije Posavje za obdobje 2014-2020 – usklajevanje, spremljanje in vrednotenje regijskih projektov;
- Začetek priprave Regionalnega razvojnega programa regije Posavje 2021-2027;
- Dogovor za razvoj regije Posavje;
- Izvajanje regijskih projektov in sodelovanje pri izvajanju postopkov javnih razpisov, javnih naročil in javno zasebnega partnerstva v okviru teh projektov;
- Sodelovanje in podpora pri delovanju sveta, regijske razvojne mreže in območnih razvojnih partnerstev;
- Obveščanje, splošno svetovanje, popis projektnih idej ter usmerjanje in razvoj partnerjev v regiji pri oblikovanju, prijavi na razpise in izvedbi regijskih projektov;

2. Izvajanje drugih razvojnih nalog države, ki se na regionalni ravni opravljajo v javnem interesu

- Posavska štipendijska shema;
- Ukrepi razvojne podpore na območju Radeče, Trbovlje in Hrastnik;
- Izvajanje nalog vodilnega partnerja LAS Posavje za programsko obdobje 2014-2020;
- Izvajanje spremljanja LAS Posavje za programsko obdobje 2007-2013;

3. Evropsko teritorialno sodelovanje

4. Med-regijsko sodelovanje, povezovanje ter izmenjava znanj in dobrih praks na transnacionalni ravni

5. Promocija zdravja na delovnem mestu

6. Tržna dejavnost

Projekti v 2020:

1. Posavska štipendijska shema 2007-2013 – spremljanje;
2. Regijska štipendijska shema 2016-2022
3. Štipendija za nadarjene s področja kulture;
4. Garancijska shema Posavje;
5. Spremljanje LAS 2007-2013;
6. Upravljanje Lokalne akcijske skupine Posavje 2014-2020;

7. Projekti sodelovanja LAS Posavje:
 - Sklad EKSRP;
 - Pametne vasi za jutri;
 - Približajmo Unescova biosferna območja prebivalcem;
 - Sklad ESPR: Ocenjevanje ribjih izdelkov.
8. Regionalni razvojni program regije Posavje 2021-2027;
9. Dogovor za razvoj regije Posavje v programskem obdobju 2014-2020;
10. Program ukrepov na problemskem območju občin Radeče, Trbovlje in Hrastnik 2013-2020;
11. Izvajanje aktivnosti za doseganje trajnosti projekta Razvoj in promocija turistične ponudbe vodilne destinacije Čatež in Posavje;
12. Operacija Posavje polno priložnosti – 3P;
13. Operacija e-Gradovi Posavja;
14. INNO INDUSTRY – INTEREG EUROPE;
15. Regionalno skrbništvo investicijskih priložnosti.

11.2 Finančno poslovanje

Tabela 21: Proračun Občine Brežice za RRA Posavje –zaključni račun 2019, 2020

		PROGRAMI			
1904		Terciarno izobraževanje			
		19049002 Visokošolsko izobraževanje			
PP		REZR2019	REZR2020	Indeks 2020/2019	
00215	RRA-Regionalna razvojna agencija Posavje	49.267,56	44.388,75	90,10	

Tabela 22: Finančno poročilo RRA Posavje 2020, 2019

	RRA	
	2020	2019
Izkaz prihodkov in odhodkov		
Prihodki skupaj (po načelu določenih uporabnikov)	724.189,00	788.862,00
Prihodki iz državnega proračuna (po načelu denarnega toka)	471.450,00	608.790,00
Prihodki iz občinskih proračunov (po načelu denarnega toka)	213.131,00	201.134,00
Prejeta sredstva iz skladov socialnega zavarovanja	0,00	0,00
Prejeta sredstva iz javnih skladov in agencij	0,00	0,00
Prejeta sredstva iz državnega proračuna iz sredstev EU	0,00	0,00
Stroški dela (po načelu določenih uporabnikov)	438.776,00	402.536,00
Izdatki za blago in storitve (po načelu določenih uporabnikov)	238.284,00	368.782,00
Presežek (po načelu določenih uporabnikov)	5.618,00	809.675,00

Povprečno število zaposlenih na podlagi delovnih ur v obračunskem obdobju (po načelu določenih uporabnikov)	11,00	13,00
Bilanca stanja		
Sredstva na TRR, v blagajni in naložbe (013+014+018)	668.317,00	820.432,00
Terjatve (015+017+019+020)	508.949,00	158.860,00
Obveznosti (035+036+037+038+039+040+041)	553.706,00	176.511,00
Zaloge	0,00	0,00
Presežek	98.759,00	92.669,00
Izkaz prihodkov in odhodkov določenih uporabnikov po vrstah dejavnosti		
Prihodki od poslovanja JS	712.752,00	779.815,00
Prihodki tržna dejavnost	11.437,00	9.047,00
Odhodki od poslovanja JS	712.759,00	800.879,00
Odhodki tržna dejavnost	5.825,00	8.796,00
Presežek JS	6,00	-21.053,00
Presežek tržna	5.612,00	251,00

12. Fakulteta za turizem Univerze Maribor v Brežicah

12.1 Uvod

Fakulteta za turizem je članica Univerze v Mariboru, ustanovljena je bila decembra 2009. Sedež fakultete se nahaja v regiji Posavje, natančneje v Brežicah. Fakulteta za turizem je prvo generacijo študentov vpisala v letu 2012/2013, prvi diplomanti pa so uspešno zagovarjali svoje naloge v letu 2015.

Izvajajo tri študijske programe: visokošolski strokovni, univerzitetni in magistrski študijski program Turizem. Sodobne in kakovostne izobraževalne programe izvajajo mednarodno uveljavljeni strokovnjaki in predavatelji z dolgoletnimi izkušnjami v turizmu. Pri vseh študijskih programih je velik poudarek na opravljanju strokovne prakse, kar je posebnost Fakultete za turizem. Tako lahko vsi študenti UN, VS in MAG programa s prakso v nekaterih največjih turističnih podjetjih pri nas in v tujini ter v različnih turističnih, javnih in študentskih organizacijah preizkušajo in bogatijo svoje znanje na področju turizma.

Poleg študijskega procesa veliko skrb posvečajo tudi raziskovanju in soustvarjanju področja turizma. S partnerskimi institucijami iz tujine, domačimi občinami ter slovenskimi turističnimi podjetji izvajamo različne evropske in tržne projekte. Skupaj s partnerskimi fakultetami iz Zagreba in Novega Sada pa letno organiziramo mednarodno konferenco TAD – tourism and development.

Fakulteta v številkah v 2020:

Študijsko leto	VS redni	VS izredni	UN redni	MAG redni	MAG izredni	SKUPAJ
2012/2013	60		28	0		88
2013/2014	98		61	0		159
2014/2015	125		73	24		222
2015/2016	139		63	45		247
2016/2017	147		62	61		270
2017/2018	143		55	50		248
2018/2019	127	6	60	54	3	250
2019/2020	120	18	69	38	9	254
2020/2021	111	33	72	50	19	285

Na dan 24. 5. 2021 je študij zaključilo 151 študentov:

Na UN programu 51;

Na VS programu 64;

Na MAG programu 36 študentov.

12.2 Finančno poslovanje

Tabela 23: Proračun Občine Brežice za FT –zaključni račun 2019, 2020

PROGRAMI				
1904	Terciarno izobraževanje			
	19049002 Visokošolsko izobraževanje			
PP		REZR2019	REZR2020	Indeks 2020/2019
00112	Sofinanciranje delovanja FT	30.000,00	12.190,00	40,63

Tabela 24: Finančno poročilo FT Posavje 2020, 2019

	FT Brežice	
	2020	2019
Izkaz prihodkov in odhodkov		
Prihodki skupaj (po načelu določenih uporabnikov)	1.356.291,37	1.262.125,00
Prihodki iz državnega proračuna (po načelu denarnega toka)	1.129.564,00	937.676,00
Prihodki iz občinskih proračunov (po načelu denarnega toka)	12.190,00	30.000,00
Prejeta sredstva iz skladov socialnega zavarovanja	0,00	0,00
Prejeta sredstva iz javnih skladov in agencij	0,00	0,00
Prejeta sredstva iz državnega proračuna iz sredstev EU	53.965,00	122.304,00
Stroški dela (po načelu določenih uporabnikov)	1.022.820,93	845.504,00
Izdatki za blago in storitve (po načelu določenih uporabnikov)	319.790,73	384.610,00
Presežek (po načelu določenih uporabnikov)	7.463,09	20.680,00
Povprečno število zaposlenih na podlagi delovnih ur v obračunskem obdobju (po načelu določenih uporabnikov)	32,00	27,00
Bilanca stanja		
Sredstva na TRR, v blagajni in naložbe (013+014+018)	69.134,82	95.546,42
Terjatve (015+017+019+020)	160.624,13	126.021,33
Obveznosti (035+036+037+038+039+040+041)	419.703,53	465.518,47
Zaloge	0,00	0,00
Presežek	-302.372,82	-309.767,28
Izkaz prihodkov in odhodkov določenih uporabnikov po vrstah dejavnosti		
Prihodki od poslovanja JS	1.327.904,21	
Prihodki tržna dejavnost	28.387,16	
Odhodki od poslovanja JS	1.319.883,05	
Odhodki tržna dejavnost	28.951,23	
Presežek JS	8.027,16	
Presežek tržna	-564,07	