



# **Letna poročila javnih zavodov in agencij, katerih (so)ustanoviteljica ali sofinancerka je Občina Brežice za leto 2025**

POVZETEK

Brežice, marec 2026

## KAZALO

Letna poročila javnih zavodov in agencij, katerih (so)ustanoviteljica ali sofinancerka je Občina Brežice za leto 2025 .....	1
1 Uvod .....	5
2 Povzetek poročil .....	6
3 Osnovne šole in vrtci v občini Brežice .....	14
<b>3.1 Osnovne šole</b> .....	<b>14</b>
<b>3.2 Vrtci</b> .....	<b>17</b>
<b>3.3 Glasbena šola</b> .....	<b>17</b>
<b>3.4 Finančno poslovanje osnovnih šol, vrtcev in glasbene šole</b> .....	<b>18</b>
<b>3.5 Prihodki in odhodki</b> .....	<b>19</b>
4 Knjižnica Brežice .....	31
<b>4.1 Uvod</b> .....	<b>31</b>
<b>4.2 Finančno poslovanje</b> .....	<b>32</b>
5 Zavod za šport Brežice .....	34
<b>5.1 Uvod</b> .....	<b>34</b>
<b>5.2 Finančno poslovanje</b> .....	<b>35</b>
6 Zavod za podjetništvo, turizem in mladino Brežice .....	38
<b>6.1 Uvod</b> .....	<b>38</b>
<b>6.1 Finančno poslovanje</b> .....	<b>40</b>
7 Zdravstveni dom Brežice .....	43
<b>7.1 Uvod</b> .....	<b>43</b>
<b>7.2 Finančno poslovanje</b> .....	<b>45</b>
8 Lekarna Brežice .....	47
<b>8.1 Uvod</b> .....	<b>47</b>
<b>8.2 Finančno poslovanje</b> .....	<b>47</b>
9 Javni gospodarski zavod Letalski center Cerklje ob Krki .....	49
<b>9.1 Uvod</b> .....	<b>49</b>
<b>9.2 Finančno poslovanje</b> .....	<b>49</b>
10 Posavski muzej Brežice .....	51
<b>10.1 Uvod</b> .....	<b>51</b>
<b>10.2 Finančno poslovanje</b> .....	<b>52</b>
11 Regionalna razvojna agencija Posavje .....	54
<b>11.1 Uvod</b> .....	<b>54</b>
<b>11.2 Finančno poslovanje</b> .....	<b>57</b>

12	Fakulteta za turizem Univerze Maribor v Brežicah.....	59
12.1	Uvod.....	59
12.2	Finančno poslovanje.....	61

## Kazalo tabel

Tabela 1:	Skupen povzetek poslovanja javnih zavodov v poslovnem letu 2024 in 2025 .....	13
Tabela 2:	Pregled učencev in oddelkov po OŠ.....	14
Tabela 3:	Uspeh učencev v šolskem letu 2024/25.....	15
Tabela 4:	Uspeh učencev glasbene šole Brežice .....	15
Tabela 5:	Udeležba na tekmovanjih izven šole za šolsko leto 2024/25 .....	15
Tabela 6:	Področje tekmovanj (občinsko, regijsko).....	15
Tabela 7:	Področje tekmovanj (državno, mednarodno).....	16
Tabela 8:	Ločeno prikazano področje tekmovanj Glasbene šole Brežice .....	16
Tabela 9:	Projekti po šolah.....	16
Tabela 10:	Pregled otrok in oddelkov po vrtcih .....	17
Tabela 11:	Proračun Občine Brežice za OŠ, vrtce in GŠ –zaključni račun 2024-2025 .....	19
Tabela 12:	Proračun Občine Brežice za OŠ, vrtce in GŠ –zaključni račun 2024-2025 Investicije.....	19
Tabela 13:	: Skupen povzetek poslovanja osnovnih šol z vrtci, vrtca Mavrica in Glasbene šole v poslovnem letu 2024 in 2025 .....	22
Tabela 15:	Skupen povzetek poslovanja javnih zavodov v poslovnem letu 2024 in 2025 (knjižnica, ZŠB, ZPTM, ZD, Lekarna, JGZ LC, PMB, RRA FT.) .....	27
Tabela 16:	Proračun Občine Brežice za Knjižnico Brežice – zaključni račun 2024-2025.....	32
Tabela 17:	Finančno poročilo Knjižnica Brežice 2024-2025.....	33
Tabela 18:	Proračun Občine Brežice za Zavod za šport Brežice –zaključni račun 2024-2025.....	36
Tabela 19:	Finančno poročilo Zavod za šport Brežice 2024-2025.....	37
Tabela 20:	Proračun Občine Brežice za ZPTM Brežice –zaključni račun 2024-2025.....	41
Tabela 21:	Finančno poročilo ZPTM Brežice 2024-2025.....	42
Tabela 22:	Proračun Občine Brežice za ZD Brežice –zaključni račun 2024-2025 .....	46
Tabela 23:	Finančno poročilo ZD Brežice 2024-2025 .....	46
Tabela 24:	Proračun Občine Brežice za Lekarno Brežice –zaključni račun 2024-2025 .....	48
Tabela 25:	Finančno poročilo Lekarna Brežice 2024-2025 .....	48

Tabela 26: Proračun Občine Brežice za JGZ LC Cerklje ob Krki –zaključni račun 2024-2025.....	49
Tabela 27: Finančno poročilo JGZ LC Cerklje ob Krki 2024-2025.....	50
Tabela 28: Proračun Občine Brežice za Posavski muzej Brežice –zaključni račun 2024- 2025.....	53
Tabela 29: Finančno poročilo Posavski muzej Brežice 2024-2025 .....	53
Tabela 30: Proračun Občine Brežice za RRA Posavje –zaključni račun 2024-2025 .....	58
Tabela 31: Finančno poročilo RRA Posavje 2024-2025 .....	58
Tabela 32: Proračun Občine Brežice za FT –zaključni račun 2024-2025 .....	62
Tabela 33: Finančno poročilo FT UM 2024-2025 .....	62

### **Kazalo grafov**

Graf 1: Struktura prihodkov javnih zavodov v letu 2025 .....	7
Graf 2: Struktura odhodkov javnih zavodov v letu 2025 .....	7
Graf 3: Viri prihodkov v letu 2025 za delo osnovnih šol, vrtcev in glasbene .....	20
Graf 4: Struktura odhodkov za leto 2025 osnovnih šol, vrtcev in glasbene .....	20
Graf 5: Prihodki Vrtec Mavrica 2025.....	21
Graf 6: Prihodki OŠ Brežice 2025.....	21
Graf 7: Odhodki Vrtec Mavrica 2025 .....	21
Graf 8: Odhodki OŠ Brežice 2025 .....	21

Vir podatkov:

Zaključni račun proračuna Občine Brežice za leto 2025

AJPES – JOLP (Javna objava letnih poročil), [www.ajpes.si](http://www.ajpes.si)

# 1 Uvod

Občina Brežice je ustanoviteljica šestnajstih (16) javnih zavodov in soustanoviteljica treh (3), ki delujejo na področjih osnovnošolskega izobraževanja, varstva in vzgoje predšolskih otrok, glasbenega osnovnošolskega izobraževanja, knjižničarstva, primarnega zdravstvenega varstva, lekarništva, športa, podjetništva, turizma in mladine, letalstva, delovanja muzeja, razvoja in fakultetnega izobraževanja.

Javni zavodi, kjer je Občina **ustanoviteljica**:

8 osnovnih šol:

Samostojna osnovna šola z oddelki s prilagojenim programom (OŠ+OŠPP):

- Osnovna šola Brežice
- Osnovna šola z vrtcem
- Osnovna šola Artiče
- Osnovna šola Bizeljско
- Osnovna šola Cerklje ob Krki
- Osnovna šola Globoko
- Osnovna šola Maksa Pleteršnik Pišce
- Osnovna šola Velika Dolina
- Osnovna šola s podružnico in vrtcem:
- Osnovna šola dr. Jožeta Toporišiča Dobova s podružnično šolo Kapele

1 samostojni vrtec:

- Vrtec Mavrica Brežice

1 glasbena šola:

- Glasbena šola Brežice

1 knjižnica:

- Knjižnica Brežice

1 na področju športa:

- Zavod za šport Brežice

1 javno gospodarski zavod:

- Letalski center Cerklje ob Krki

1 na področju podjetništva, turizma in mladine:

- Zavod za podjetništvo turizem in mladino Brežice;

1 lekarna:

- Lekarna Brežice;

1 na področju zdravstvenega varstva na primarni ravni:

- Zdravstveni doma Brežice;

Javni zavodi, kjer je Občina Brežice **soustanoviteljica**:

1 muzej:

- Posavski muzej Brežice

1 razvojna agencija:

- Regionalna razvojna agencija Posavje

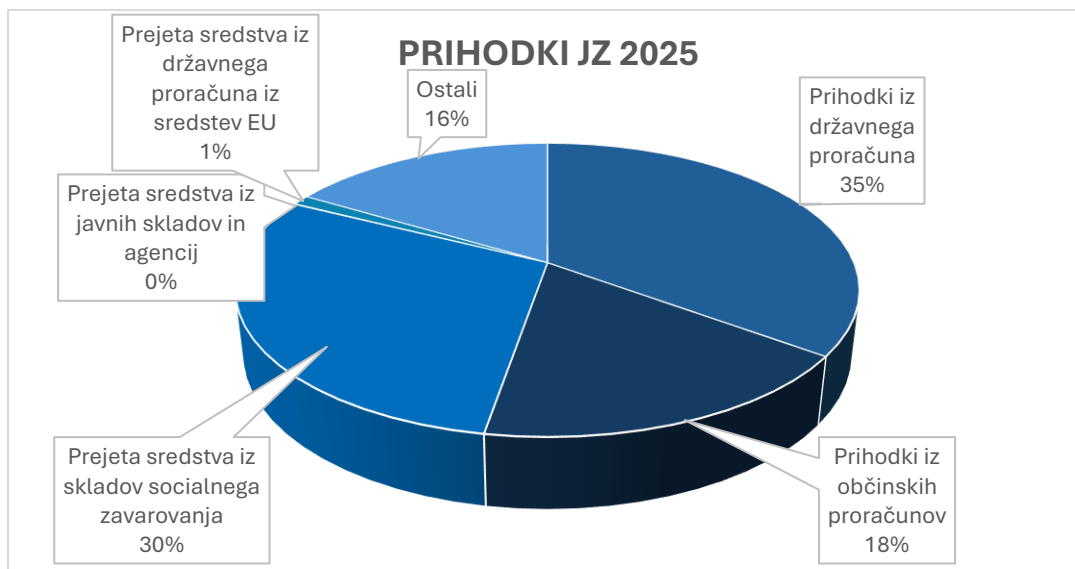
**Pogodbena soustanoviteljica:**

1 fakulteta:

- Fakulteta za turizem v Brežicah Univerze v Mariboru

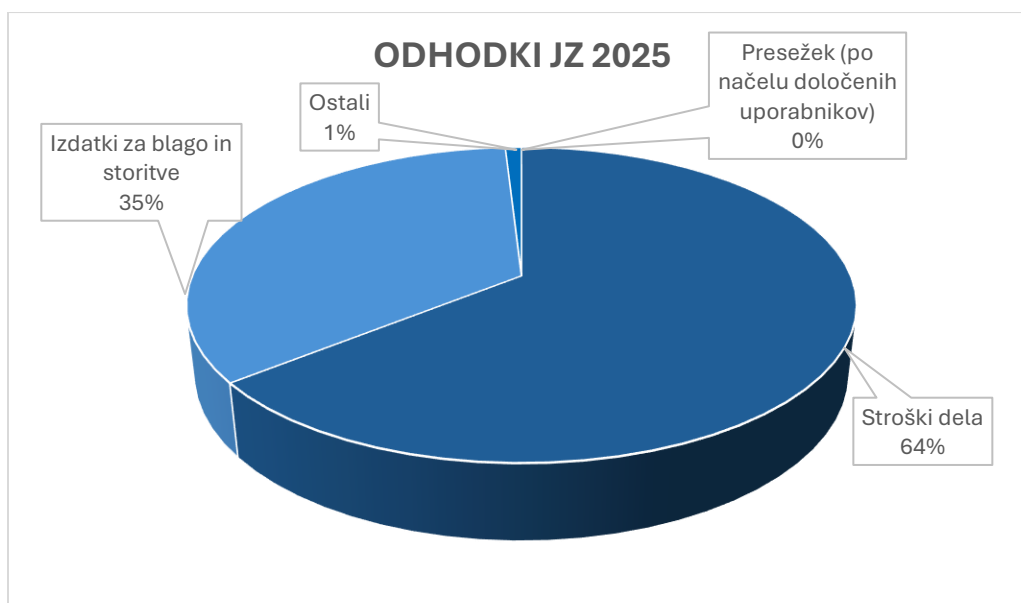
## 2 Povzetek poročil

Pri pregledu skupnega delovanja javnih zavodov, katerih ustanoviteljica ali soustanoviteljica je Občina Brežice in delujejo kot samostojni javni zavodi (18 zavodov, brez FT UNI MB) ugotavljamo, da je skupni obseg poslovanja na prihodkovni strani v letu 2025 znašal 58.853.485,81 EUR oz. 11 % več kot leto prej. Znotraj tega so JZ pridobili 20.621.722,16 EUR sredstev državnega proračuna (neposredno s strani ministrstev) oz. 11 % več kot preteklo leto. Prispevek iz proračuna lokalne skupnosti je znašal 10.397.144,32 EUR oz. 14 % več kot v letu 2024.



Graf 1: Struktura prihodkov javnih zavodov v letu 2025

Na odhodkovni strani so stroški dela predstavljali odhodek v višini 37.344.165,27 EUR, izdatki za blago in storitve pa so znašali 20.195.557,04 EUR.



Graf 2: Struktura odhodkov javnih zavodov v letu 2025

Skupni ustvarjen letni presežek javnih zavodov (po načelu določenih uporabnikov) je znašal 539.468,50 EUR.

Skupaj so javni zavodi zaposlovali 914 oseb. V primerjavi z letom 2024 se je število teh povečalo za 27 oz. 3 %.

Izpostavljeni znotraj »Izkaza prihodkov in odhodkov po načelu denarnega toka« v 2025:

**Najmanjši obseg poslovanja:** Letalski center Cerklje ob Krki, ki je beležil 6.989,00 € prihodkov.

	<b>Naziv JZ</b>	<b>Prihodki skupaj</b>
1	JGZ LC	6.989,00 €
2	Knjižnica Brežice	675.008,56 €
3	Zavod za šport	913.442,31 €
4	RRA	1.176.309,11 €
5	PMB	1.212.422,76 €

**Največji obseg poslovanja:** Lekarna Brežice, ki v izkazu prihodkov in odhodkov določenih uporabnikov v obdobju od 1. 1. do 31. 12. 2025 beleži 11.261.411,51 € prihodkov.

	<b>Naziv JZ</b>	<b>Prihodki skupaj</b>
1	Lekarna Brežice	11.261.411,51 €
2	ZD Brežice	10.461.970,78 €
3	OŠ Brežice	6.659.644,51 €
4	OŠ Cerklje ob Krki	3.556.371,38 €
5	OŠ dr. Jožeta Toporišiča Dobova	3.466.300,84 €

**Največji obseg sredstev iz državnega proračuna** je v letu 2025 prejela Osnova šola Brežice, in sicer 5.566.129,55 € iz skladov socialnega zavarovanja pa Zdravstveni dom Brežice, in sicer v višini 9.219.907,81 €.

	<b>Naziv JZ</b>	<b>Prihodki iz državnega proračuna</b>
1	OŠ Brežice	5.566.129,55 €
2	OŠ Cerklje ob Krki	2.247.667,49 €
3	OŠ dr. Jožeta Toporišiča Dobova	2.030.924,95 €
4	FT Brežice	1.826.408,82 €
5	OŠ Artiče	1.423.663,06 €

**Največji obseg sredstev iz občinskega proračuna** je v letu 2025 prejel Vrtec Mavrica Brežice, in sicer 2.022.167,02 €.

	<b>Naziv JZ</b>	<b>Prihodki iz občinskega proračuna</b>
1	Mavrica Brežice	2.022.167,02 €
2	JZ ZPTM Brežice	1.134.478,31 €
3	OŠ dr. Jožeta Toporišiča Dobova	996.013,50 €
4	OŠ Artiče	778.937,42 €
5	Zavod za šport Brežice	711.354,80 €

**Največji presežek** je v letu 2025 ustvaril Zdravstveni dom Brežice, in sicer 296.719,61 € (brez upoštevanja davka od dohodkov pravnih oseb).

	<b>Naziv JZ</b>	<b>Presežek</b>
1	ZD Brežice	296.719,61 €
2	Lekarna Brežice	252.737,64 €
3	OŠ Brežice	22.099,86 €
4	ZPTM Brežice	19.471,32 €
5	RRA	18.656,34 €

Zdravstveni dom Brežice je imel v letu 2025 **največ zaposlenih**.

	<b>Naziv JZ</b>	<b>Povprečno število zaposlenih v 2025</b>
1	ZD Brežice	155
2	OŠ Brežice	138
3	Mavrica Brežice	79
4	OŠ Cerklje ob Krki	77
5	OŠ dr. Jožeta Toporišiča Dobova	71

V **bilanci stanja** zavodi izkazujejo v letu 2025 4.892.979,72 € sredstev na TRR, v blagajni in naložbah, kar je 2,86 % več kot v preteklem letu. Obseg odprtih terjatev na 31.12.2025 je 4.821.443,48 € oz. 14,33 % več kot v lanskem letu, obveznosti pa 5.327.524,93 € oz. 2,52 % več kot v 2024. Na dan 31.12.2025 so beležili 692.612,69 € zalog in skupnega presežka v višini 2.409.172,38 € ki se je v primerjavi z 2024 povečal za 13,31 %.

#### Najvišja sredstva na TRR, v blagajni in naložbe

	Naziv JZ	Sredstva na TRR, v blagajni in naložbe
1	ZD Brežice	2.189.429,96 €
2	RRA	1.007.440,21 €
3	Lekarna Brežice	215.415,98 €
4	FT Brežice	182.267,69 €
5	ZPTM Brežice	170.747,81 €

#### Največji obseg terjatev na 31.12.2025

	Naziv JZ	Obseg terjatev
1	Lekarna Brežice	1.080.238,84 €
2	FT Brežice	590.469,51 €
3	OŠ Brežice	569.274,04 €
4	ZD Brežice	324.636,88 €
5	OŠ dr. Jožeta Toporišiča Dobova	299.323,64 €

#### Najvišji obseg obveznosti na 31.12.2025

	Naziv JZ	Obseg obveznosti
1	ZD Brežice	1.009.408,36 €
2	FT Brežice	760.789,98 €
3	OŠ Brežice	581.557,98 €

4	ZPTM Brežice	441.269,30 €
5	Lekarna Brežice	392.717,29 €

**Največja vrednost zalog na 31.12.2025**

	Naziv JZ	Vrednost zalog
1	Lekarna Brežice	542.495,41 €
2	ZD Brežice	73.926,36 €
3	JZ ZPTM Brežice	28.925,69 €
4	OŠ dr. Jožeta Toporišiča Dobova	15.181,39 €
5	OŠ Artiče	8.593,29 €

**Največja vrednost celotnega presežka na 31. 12. 2025**

	Naziv JZ	Presežek
1	ZD Brežice	2.009.517,44 €
2	RRA	178.089,22 €
3	Zavod za šport Brežice	69.503,14 €
4	JZ ZPTM Brežice	56.999,34 €
5	OŠ Brežice	22.870,92 €

V Izkazu prihodkov in odhodkov določenih uporabnikov po vrstah dejavnosti pa ugotavljamo, da se je obseg prihodkov od poslovanja na področju izvajanja nalog javne službe povečal in je znašal 52.945.913,79 €. Javni zavodi so z izvajanjem tržne dejavnosti ustvarili prihodke v skupnem obsegu 4.261.490,09 € oz. 17 % več kot v lanskem letu. Na področju javne službe so v seštevku javni zavodi izkazovali presežek v vrednosti 300.615,13 €, na področju tržne dejavnosti pa so izkazovali presežek prihodkov v višini 231.567,81 €.

**Največji presežki na področju izvajanja javne službe (z upoštevanjem davka od dohodka)**

	Naziv JZ	Presežek JS
1	ZD Brežice	267.379,79 €

2	Lekarna Brežice	80.287,69 €
3	RRA	18.607,62 €
4	OŠ Brežice	17.929,32 €
5	Glasbena šola	6.230,13 €

**Največji presežki iz naslova tržne dejavnosti (z upoštevanjem davka od dohodka)**

	<b>Naziv JZ</b>	<b>Presežek TD</b>
1	Lekarna Brežice	159.823,16 €
2	ZD Brežice	19.608,20 €
3	JGZ Cerklje ob Krki	18.605,00 €
4	JZ ZPTM Brežice	18.525,74 €
5	OŠ Cerklje ob Krki	3.084,83 €

	2025	2024	Indeks 2025/ 2024	Povprečen 2025	Min 2025	Max 2025
<b>Izkaz prihodkov in odhodkov</b>						
Prihodki skupaj (po načelu določenih uporabnikov)	58.853.485,81 €	52.320.693,94 €	112%	3.269.638,10 €	6.988,94 €	11.261.411,51 €
Prihodki iz državnega proračuna (po načelu denarnega toka)	20.621.722,16 €	18.304.917,38 €	113%	1.145.651,23 €	- €	5.566.129,55 €
Prihodki iz občinskih proračunov (po načelu denarnega toka)	10.397.144,32 €	8.897.739,24 €	117%	577.619,13 €	- €	2.022.167,02 €
Prejeta sredstva iz skladov socialnega zavarovanja	17.458.819,40 €	16.115.142,06 €	108%	1.026.989,38 €	- €	9.219.907,81 €
Prejeta sredstva iz javnih skladov in agencij	37.450,02 €	44.173,01 €	85%	37.450,02 €	37.450,02 €	37.450,02 €
Prejeta sredstva iz državnega proračuna iz sredstev EU	640.858,90 €	611.736,58 €	105%	640.858,90 €	640.858,90 €	592.810,98 €
Stroški dela (po načelu določenih uporabnikov)	37.344.165,27 €	32.182.103,17 €	116%	2.074.675,85 €	- €	7.391.336,87 €
Izdatki za blago in storitve (po načelu določenih uporabnikov)	20.195.557,04 €	18.678.692,91 €	108%	1.121.975,39 €	8.975,49 €	9.685.161,13 €
Presežek (po načelu določenih uporabnikov)	539.468,50 €	757.571,11 €	71%	29.970,47 €	-108.982,98 €	296.719,61 €
Povprečno število zaposlenih na podlagi delovnih ur v obračunskem obdobju (po načelu določenih uporabnikov)	914,20 €	887,03 €	103%	50,79 €	- €	155,00 €
<b>Bilanca stanja</b>						
Sredstva na TRR, v blagajni in naložbe (013+014+018)	4.892.979,72 €	4.752.696,95 €	103%	257.525,25 €	20.748,23 €	2.189.429,96 €
Terjatve (015+017+019+020)	4.821.443,48 €	4.130.261,87 €	117%	253.760,18 €	2.502,77 €	1.080.238,84 €
Obveznosti (035+036+037+038+039+040+041)	5.360.790,61 €	5.192.880,29 €	103%	305.371,57 €	26.010,95 €	1.109.408,36 €
Zaloge	692.612,69 €	629.092,32 €	110%	38.478,48 €	- €	542.495,41 €
Presežek	2.409.172,38 €	2.088.496,65 €	115%	126.798,55 €	- €	2.009.517,44 €
<b>Izkaz prihodkov in odhodkov določenih uporabnikov po vrstah dejavnosti</b>						
Prihodki od poslovanja JS	52.945.913,79 €	48.770.857,48 €	109%	2.786.627,04 €	7.600,00 €	9.767.140,21 €
Prihodki tržna dejavnost	4.261.490,09 €	3.537.907,01 €	120%	224.288,95 €	- €	2.418.386,05 €
Odhodki od poslovanja JS	54.283.051,57 €	48.204.918,06 €	113%	2.857.002,71 €	7.600,00 €	9.490.675,12 €
Odhodki tržna dejavnost	4.034.262,42 €	3.342.524,04 €	121%	212.329,60 €	- €	2.248.820,06 €
Presežek JS	518.583,09 €	548.516,11 €	95%	27.293,85 €	- €	267.379,79 €
Presežek tržna	231.567,81 €	198.075,44 €	117%	12.864,88 €	-47,55 €	159.823,16 €
Presežek prihodkov nad odhodki (JS + tržna)	750.150,90 €	746.591,55 €	211%	40.158,73 €	-47,55 €	427.202,95 €

Tabela 1: Skupen povzetek poslovanja javnih zavodov v poslovnem letu 2024 in 2025

### 3 Osnovne šole in vrtci v občini Brežice

#### 3.1 Osnovne šole

V občini Brežice deluje osem (8) osnovnih šol.

Znotraj Osnovne šole Brežice je organiziran pouk tudi znotraj oddelkov s prilagojenim programom z nižjim izobrazbenim standardom (OŠPP NIS).

Delo Osnovne šola dr. Jožeta Toporišiča Dobova pa je organizirano tudi v Podružnični šoli Kapele.

V šolskem letu 2024/2025 je obiskovalo osnovne šole v občini Brežice 2094 učenk in učencev kar je za 0,47 % več kot v preteklem šolskem letu. Pouk je bil organiziran v 118 oddelkih.

	2024/2025		2024/2025	
	Št. učencev	Št. oddelkov	Št. učencev	Št. oddelkov
OŠ Artiče	215	12	219	11
OŠ Bizeljsko	126	9	121	9
OŠ Brežice	898	36	909	36
OŠPP NIS	35	5	33	4
OŠ Cerklje ob Krki	245	15	226	17
OŠ dr. Jožeta Toporišiča Dobova	242	15	242	15
POŠ Kapele	40	3	38	3
OŠ Globoko	131	9	116	9
OŠ Maksa Pleteršnika Pišce	59	5	61	5
OŠ Velika Dolina	122	9	129	9
<b>SKUPAJ</b>	<b>2114</b>	<b>118</b>	<b>2094</b>	<b>118</b>

Tabela 2: Pregled učencev in oddelkov po OŠ

Razred	Št. vseh učencev	Dosežen uspeh (%)	
		napreduje	ne napreduje
1.	238	97,48 %	2,52 %
2.	237	97,89 %	2,11 %
3.	236	95,76 %	4,24 %
4.	223	97,31 %	2,69 %
5.	223	96,41 %	3,59 %
6.	235	98,30 %	1,70 %
7.	256	97,27 %	2,73 %
8.	233	99,02 %	0,43 %

9.	233	100,00 %	0,00 %
<b>Skupaj</b>	<b>2114</b>	<b>97,78 %</b>	<b>2,22 %</b>

Tabela 3: Uspeh učencev v šolskem letu 2024/25

Glasbena šola Brežice		
Razred	Napreduje	Izpis med letom
<b>Glasbena pripravnica</b>	17	3
<b>1.</b>	74	1
<b>2.</b>	61	2
<b>3.</b>	48	2
<b>4.</b>	47	0
<b>5.</b>	27	1
<b>6.</b>	43	1
<b>7.</b>	9	2
<b>8.</b>	5	0

Tabela 4: Uspeh učencev glasbene šole Brežice

Število vozačev v 2023/2024	
Število vozačev	1.097
Vključeni v varstvo po razredih 2023/2024	
Število vključenih učencev	1.083
Prehrana 2023/24	
Število vključenih učencev	1.956
Zajtrk	87
Malica	2.098
Kosilo	1.947
Popoldanska malica	559

Tabela 5: Udeležba na tekmovanjih izven šole za šolsko leto 2024/25

Področje tekmovanja	Občinski nivo	Št. vključenih	Regijski nivo	Št. vključenih
Šport	38	487	23	163
Znanje	39	909	30	89
Kultura	16	265	2	21
Ostalo (napiši katero): OŠPP NIS, raziskovalna naloga naravoslovje matematika, odprta knjiga, promet, eko kviz	4	71	2	27

Tabela 6: Področje tekmovanj (občinsko, regijsko)

Področje tekmovanja	Državni nivo	Št. vključenih	Mednarodni nivo	Št. vključenih
Šport	17	87	0	0
Znanje	39	169	0	0
Kultura	7	69	3	14
Ostalo (napiši katero): OŠPP NIS, raziskovalna naloga naravoslovje matematika, odprta knjiga, promet, eko kviz	4	36	2	27

Tabela 7: Področje tekmovanj (državno, mednarodno)

Glasbena šola Brežice				
Področje tekmovanja	Državni nivo	Št. vključenih	Mednarodni nivo	Št. vključenih
Kultura	1	8	8	14

Tabela 8: Ločeno prikazano področje tekmovanj Glasbene šole Brežice

Osnovna šola	Občinski nivo	Državni nivo	Mednarodni nivo
OŠ Artiče	5	9	2
OŠ Bizeljsko	4	10	1
OŠ Brežice	4	20	13
OŠ Cerklje ob Krki	2	10	4
OŠ dr. Jožeta Toporišiča Dobova	3	15	3
OŠ Globoko	2	8	1
OŠ Maksa Pleteršnika Pišce	8	11	6
OŠ Velika Dolina	1	8	1

Tabela 9: Projekti po šolah

### 3.2 Vrtci

V šolskem letu 2024/2025 je bilo v vrtcih v občini Brežice vpisanih 955 otrok, ki so organizirani znotraj 59 oddelkov. Število otrok predstavlja povečanje (3,56 % oz. 34 otrok) v primerjavi s preteklim šolskim letom.

	2025/2026		2024/2025	
	Št. otrok	Št. oddelkov	Št. otrok	Št. oddelkov
OŠ Artiče	106	6	109	6
OŠ Bizeljsko	74	4,5	75	6
OŠ Cerklje	121	7	114	6
OŠ dr. Jožeta Toporišiča Dobova	117	7	131	8
OŠ Globoko	59	4	68	4,5
OŠ Maksa Pleteršnika Pišece	30	2	30	2
OŠ Velika Dolina	57	3,5	59	3,5
Vrtec Mavrica	336	23	369	23
<b>SKUPAJ</b>	<b>900</b>	<b>57</b>	<b>955</b>	<b>59</b>

*Tabela 10: Pregled otrok in oddelkov po vrtcih*

### 3.3 Glasbena šola

Glasbena šola Brežice je v letu 2025 tudi v praksi dokazala, da je eden ključnih nosilcev kulture v Občini Brežice. V šolskem letu 2024/2025 je bilo v šolo vpisanih 341 učencev, od tega 322 v instrumentalno-pevskih oddelkih in 19 v glasbeni pripravnici. Pouk je izvajalo 31 učiteljev, vsi učenci, ki se med letom niso izpisali, pa so šolsko leto uspešno zaključili.

V letu 2025 smo izvedli kar 230 nastopov, od tega 123 zunajšolskih, in sodelovali na številnih prireditvah, s čimer smo pomembno soustvarjali kulturni utrip občine. Naši učenci in mentorji so se uspešno predstavljali tudi na tekmovanjih ter prejeli številna priznanja, kar potrjuje kakovostno in predano strokovno delo šole.

Z uvedbo jazz saksofona in plesne pripravnice šolo tudi programsko širimo in jo razvijamo v skladu s potrebami časa in okolja.

Ob tem se iskreno zahvaljujemo Občini Brežice za podporo, razumevanje in posluš za razvoj glasbenega izobraževanja. Verjamemo, da bomo le z roko v roki lahko tudi v prihodnje uspešno vzgajali naše otroke, razvijali njihove talente ter ohranjali in bogatili kulturno življenje naše občine.

### 3.4 Finančno poslovanje osnovnih šol, vrtcev in glasbene šole

Na podlagi Zakona o organizaciji in financiranju vzgoje in izobraževanja (Uradni list RS, št. 16/07 – uradno prečiščeno besedilo, 36/08, 58/09, 64/09 – popr., 65/09 – popr., 20/11, 40/12 – ZUJF, 57/12 – ZPCP-2D, 47/15, 46/16, 49/16 – popr., 25/17 – ZVaj, 123/21, 172/21, 207/21, 105/22 – ZZNŠPP, 141/22, 158/22 – ZDoh-2AA in 71/23) se iz sredstev lokalne skupnosti v skladu z normativi in standardi zagotavljajo:

- sredstva za plačilo stroškov za uporabo prostora in opreme in druge materialne stroške, razen materialnih stroškov,
- sredstva za prevoze učencev osnovne šole v skladu z Zakona o osnovni šoli, razen za prevoze učencev s posebnimi potrebami ob pouka prostih dnevih, sredstva za investicijsko vzdrževanje nepremičnin in opreme, sredstva za dodatne dejavnosti in sredstva za investicije.

Podrobneje Občina Brežice ureja zagotavljanje sredstev za osnovne šole s Pravilnikom o zagotavljanju sredstev javnim zavodom na področju osnovnošolskega izobraževanja, predšolske vzgoje in glasbene šole (Uradni list RS, št. 159/2021).

Pravilnik določa način določitve fiksnih materialnih stroškov za šole, način razdelitve fiksnih materialnih stroškov med vrtcem in šolo, kolikor v sklopu zavoda delujeta osnovna šola in vrtec, način določitve sredstev za tekoče vzdrževanje in obnovo opreme ter stavbe, način zagotavljanja sredstev za varstvo vozačev ter obseg nadstandardno zaposlenih delavcev in določitve višine sredstev za opravljanje prevozov s šolskimi vozili. Pravilnik določa tudi obveznosti zavodov in ustanovitelja, ki niso podrobneje opredeljena v zakonskih in podzakonskih aktih.

Nadstandardno zaposleni delavci, ki jih pokriva proračun Občine so:

- hišniki, ki jih resorno šolsko ministrstvo ne zagotovi posamezni šoli za polni delovni čas,
- kuharice oziroma kuharske pomočnice, ki za otroke v osnovnošolskem izobraževanju kuhajo kosila.

<b>PROGRAMI</b>				
<b>1902</b>	<b>Varstvo in vzgoja predšolskih otrok</b>			
	<i>19029001 Vrtci</i>			
<b>PP</b>		<b>REZR 2024</b>	<b>REZR 2023</b>	<b>Indeks 2024/2023</b>
00093	Razlika med plačilom staršev in ceno programa	4.923.035,35 €	4.402.024,59 €	111,84
00479	Popusti pri plačilu razlike med ceno programov in plačili staršev-rezervacije	97.271,43 €	84.747,02 €	114,78
00599	Spremljevalec v razvojnem oddelku	25.583,18 €	26.557,73 €	96,33
	<b>SKUPAJ</b>	<b>5.045.889,96 €</b>	<b>4.513.329,34 €</b>	<b>111,80</b>

<b>1903</b>	<b><u>Primarno in sekundarno izobraževanje</u></b>			
	<i>19039001 Osnovno šolstvo</i>			
00095	Plače-dod. progr. (osnovne šole, GŠ, šport. Razred.)	564.753,21 €	537.319,86 €	105,11
00099	Materialni stroški – šole občina Brežice	443.033,55 €	468.070,55 €	94,65
00110	Drugi programi v OŠ	15.000,00 €	13.900,00 €	107,91
00600	Romski spremljevalec	25.733,70 €	26.146,94 €	98,42
00111	Drugi programi	9.700,04 €	6.949,20 €	139,58
	<b>SKUPAJ</b>	<b>1.058.220,50 €</b>	<b>1.052.386,55 €</b>	<b>100,55</b>
<b>1906</b>	<b><u>Pomoči šolajočim</u></b>			
	<i>19069001 Pomoči v osnovnem šolstvu</i>			
00115	Prevozi osnovnošolskih otrok v šolo	18.576,99 €	15.729,35 €	118,10
	<b>SKUPAJ PROGRAMI</b>	<b>6.104.110,46 €</b>	<b>5.565.715,89 €</b>	<b>109,67</b>

Tabela 11: Proračun Občine Brežice za OŠ, vrtce in GŠ –zaključni račun 2024-2025

	<b><u>INVESTICIJE</u></b>			
<b>1902</b>	<b><u>Varstvo in vzgoja predšolskih otrok</u></b>			
	<i>19029001 Vrtci</i>			
		<b>REZR 2024</b>	<b>REZR 2023</b>	<b>Indeks 2024/2023</b>
00423	Vzdrževanje in obnova objektov, vrtci	53.165,67 €	27.723,56 €	191,77
<b>1903</b>	<b><u>Primarno in sekundarno izobraževanje</u></b>			
	<i>19039001 Osnovno šolstvo</i>			
00102	Vzdrževanje in obnova objektov OŠ	76.497,80 €	36.262,69 €	210,95
	<b>SKUPAJ INVESTICIJE</b>	<b>53.165,67 €</b>	<b>63.986,25 €</b>	83,09
	<b>SKUPAJ PROGRAMI+INVESTICIJE</b>	<b>6.157.276,13 €</b>	<b>5.629.702,14 €</b>	<b>109,37</b>

Tabela 12: Proračun Občine Brežice za OŠ, vrtce in GŠ –zaključni račun 2024-2025 Investicije

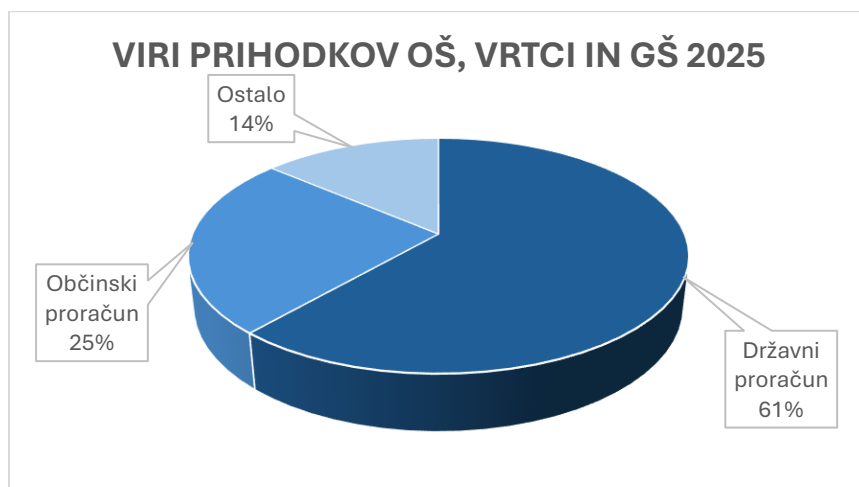
### 3.5 Prihodki in odhodki

V tabelah 5 in 6 so povzeti podatki iz poslovnih poročil, predloženih Ajpesu. Podatki vključujejo osnovne šole, glasbeno šolo in vrtec Mavrica. Skupaj so prikazani na podlagi resornega ministrstva.

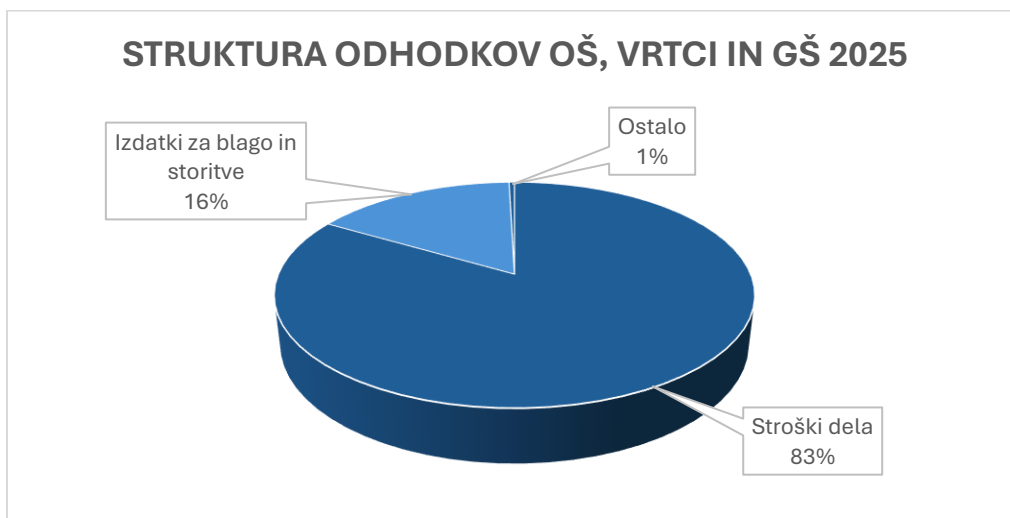
Pri medsebojnem primerjanju podatkov osnovnih šol moramo upoštevati, da znotraj sedmih (7) delujejo tudi enote vrtcev, medtem ko sta javna zavoda Osnovna šola Brežice in Vrtec Mavrica namenjena izključno enemu področju – prvi osnovnošolskem izobraževanju, drugi pa predšolskem varstvu in vzgoji.

Pri primerjavi prihodkov in odhodkov med leti 2024 in 2025 vidimo, da:

- povečanje prihodkov iz državnega proračuna za 11,35 % in občinskega proračuna v višini 14,90 %;
- povečanje stroškov dela za 14 % in povečanje izdatkov za blago in storitve za 7,32 %;
- zmanjšanje presežka v višini 40,63 %;
- povišanje števila zaposlenih za 1,36 % oz. v povprečju 8 oseb.



Graf 3: Viri prihodkov v letu 2025 za delo osnovnih šol, vrtcev in glasbene

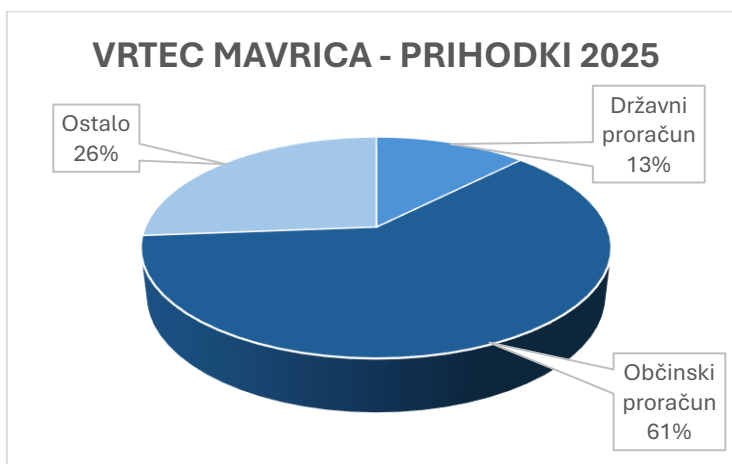


Graf 4: Struktura odhodkov za leto 2025 osnovnih šol, vrtcev in glasbene

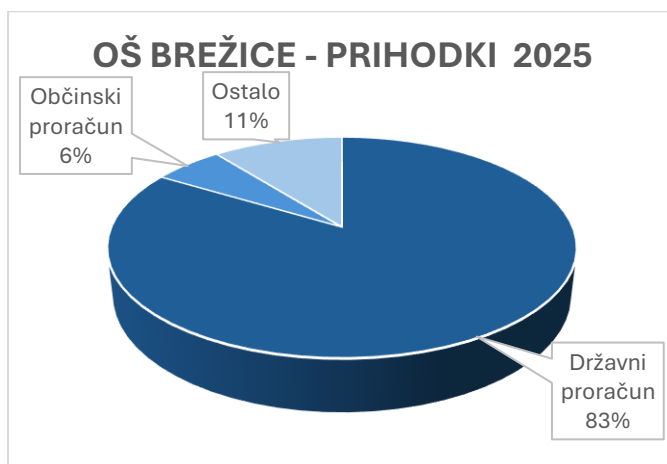
Ker je način financiranja vrtcev drugačen kot način financiranja šol prikazujejo Graf 5 – Graf 8 strukturo prihodkov in odhodkov na primeru edinega samostojnega vrtca – Vrtca Mavrica, ki

pokriva 48,41% populacije v letu 2024/2025, edine samostojne osnovne šole – Osnovne šole Brežice, ki pokriva 43,06% populacije v letu 2024/2025.

Na podlagi tega vidimo, da je glavnina prihodkov v 2025 v višini 83,00 % za izvajanje programa osnovne šole zagotavljal državni proračun, medtem ko je za izvajanje predšolske vzgoje in varstva v 2025 sredstva v višini 61,00% zagotavljal občinski proračun.

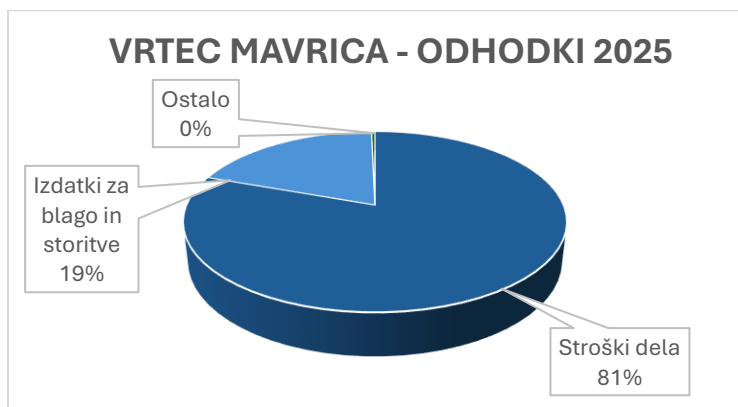


Graf 5: Prihodki Vrtec Mavrica 2025

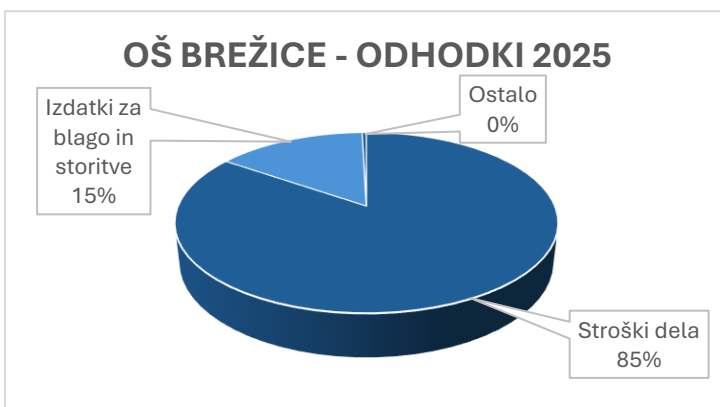


Graf 6: Prihodki OŠ Brežice 2025

Pri pregledu odhodkov vrtca in osnovne šole v 2025 pa vidimo, da je primerljiv delež namenjen za stroške dela (81,00 % vrtec / 85 % šola), izdatke za blago in storitve (19,00 % vrtec / 15,00 % šola) ter ostale stroške. Vsi odhodki pa so tudi primerljivi s strukturo vsote odhodkov javnih zavodov na teh področjih v občini, ki je prikazana v Grafu 2.



Graf 7: Odhodki Vrtec Mavrica 2025



Graf 8: Odhodki OŠ Brežice 2025

	2025	2024	Indeks 2025/ 2024	Povprečen 2025	Min 2025	Max 2025
<b>Izkaz prihodkov in odhodkov</b>						
Prihodki skupaj (po načelu določenih uporabnikov)	27.966.548,02 €	24.409.840,54 €	115%	3.107.394,22 €	1.297.225,01 €	7.022.672,22 €
Prihodki iz državnega proračuna (po načelu denarnega toka)	17.190.886,97 €	15.238.800,51 €	113%	1.910.098,55 €	411.589,07 €	5.566.129,55 €
Prihodki iz občinskih proračunov (po načelu denarnega toka)	6.929.512,72 €	5.896.827,09 €	118%	769.945,86 €	142.332,38 €	2.022.167,02 €
Prejeta sredstva iz skladov socialnega zavarovanja	262.925,15 €	83.703,38 €	314%	32.865,64 €	4.569,36 €	172.797,93 €
Prejeta sredstva iz javnih skladov in agencij	12.293,01 €	31.289,52 €	39%	4.097,67 €	136,50 €	10.887,40 €
Prejeta sredstva iz državnega proračuna iz sredstev EU	49.977,29 €	37.813,00 €	132%	16.659,10 €	1.929,37 €	48.047,92 €
Stroški dela (po načelu določenih uporabnikov)	23.333.831,08 €	20.066.358,32 €	116%	2.592.647,90 €	1.093.542,17 €	5.835.587,52 €
Izdatki za blago in storitve (po načelu določenih uporabnikov)	4.522.062,42 €	4.190.760,90 €	108%	502.451,38 €	129.676,11 €	1.172.658,03 €
Presežek (po načelu določenih uporabnikov)	53.367,90 €	89.903,35 €	59%	5.929,77 €	688,89 €	22.099,86 €
Povprečno število zaposlenih na podlagi delovnih ur v obračunskem obdobju (po načelu določenih uporabnikov)	588	580	101%	65,33	26	148
<b>Bilanca stanja</b>						
Sredstva na TRR, v blagajni in naložbe (013+014+018)	926.485,34 €	853.370,74 €	109%	92.648,53 €	39.623,62 €	257.600,02 €
Terjatve (015+017+019+020)	2.307.888,57 €	2.234.316,84 €	103%	230.788,86 €	95.166,50 €	579.464,21 €
Obveznosti (035+036+037+038+039+040+041)	2.606.466,32 €	2.380.993,26 €	109%	260.646,63 €	142.478,45 €	586.969,99 €
Zaloge	43.408,35 €	47.739,09 €	91%	4.340,84 €	662,71 €	17.726,19 €
Presežek	91.062,98 €	78.452,96 €	116%	9.106,30 €	1.773,01 €	33.066,76 €
<b>Izkaz prihodkov in odhodkov določenih uporabnikov po vrstah dejavnosti</b>						
Prihodki od poslovanja JS	26.080.003,62 €	24.171.792,96 €	108%	2.608.000,36 €	183.773,77 €	6.967.739,30 €
Prihodki tržna dejavnost	233.544,41 €	238.046,90 €	98%	23.354,44 €	9.038,10 €	54.932,92 €
Odhodki od poslovanja JS	27.692.346,45 €	24.091.093,01 €	115%	2.769.234,65 €	1.282.421,75 €	6.962.293,48 €
Odhodki tržna dejavnost	220.879,54 €	228.843,94 €	97%	22.087,95 €	7.737,12 €	50.392,58 €
Presežek JS	37.272,90 €	75.890,37 €	49%	3.727,29 €	273,14 €	17.929,32 €
Presežek tržna	12.492,64 €	8.514,84 €	147%	1.249,26 €	324,19 €	4.506,19 €
Presežek prihodkov nad odhodki (JS + tržna)	49.765,54 €	84.405,21 €	196%	4.976,55 €	597,33 €	22.435,51 €

Tabela 13: : Skupen povzetek poslovanja osnovnih šol z vrtci, vrtca Mavrica in Glasbene šole v poslovnem letu 2024 in 2025

Izkaz prihodkov in odhodkov	OŠ Artiče		OŠ Bizeljsko		OŠ Brežice	
	2025	2024	2025	2024	2025	2024
Prihodki skupaj (po načelu določenih uporabnikov)	2.647.145,74 €	2.307.212,36 €	1.856.444,07 €	1.548.353,00 €	6.659.664,51 €	5.768.192,78 €
Prihodki iz državnega proračuna (po načelu denarnega toka)	1.423.663,06 €	1.241.756,72 €	1.141.266,38 €	1.029.716,00 €	5.566.129,55 €	4.891.724,92 €
Prihodki iz občinskih proračunov (po načelu denarnega toka)	778.937,42 €	676.690,89 €	474.420,91 €	383.233,00 €	380.831,81 €	278.290,95 €
Prejeta sredstva iz skladov socialnega zavarovanja	65.477,64 €	27.514,50 €	- €	- €	- €	- €
Prejeta sredstva iz javnih skladov in agencij	- €	20.071,20 €	- €	- €	10.887,40 €	10.511,87 €
Prejeta sredstva iz državnega proračuna iz sredstev EU	- €	- €	- €	- €	48.047,92 €	37.813,00 €
Stroški dela (po načelu določenih uporabnikov)	2.103.647,56 €	1.839.474,43 €	1.545.904,81 €	1.273.274,00 €	5.632.740,23 €	4.747.831,84 €
Izdatki za blago in storitve (po načelu določenih uporabnikov)	534.156,61 €	464.560,51 €	309.526,87 €	273.917,00 €	998.679,77 €	970.964,90 €
Presežek (po načelu določenih uporabnikov)	1.773,01 €	2.087,88 €	688,89 €	851,00 €	22.099,86 €	22.042,29 €
Povprečno število zaposlenih na podlagi delovnih ur v obračunskem obdobju (po načelu določenih uporabnikov)	53	53	40	40	138	133
<b>Bilanca stanja</b>						
Sredstva na TRR, v blagajni in naložbe	97.427,27 €	63.986,02 €	91.411,53 €	75.309,00 €	124.077,89 €	235.574,20 €
Terjatve	226.091,17 €	244.819,22 €	152.058,42 €	153.028,00 €	569.274,04 €	512.542,08 €
Obveznosti	284.473,82 €	256.892,27 €	182.593,97 €	151.838,00 €	581.557,98 €	602.831,98 €
Zaloge	8.593,29 €	8.593,29 €	5.813,07 €	4.827,00 €	- €	- €
Presežek	1.773,01 €	2.087,88 €	11.672,85 €	23.043,00 €	22.870,92 €	- €
<b>Izkaz prihodkov in odhodkov določenih uporabnikov po vrstah dejavnosti</b>						
Prihodki od poslovanja JS	2.619.561,14 €	2.279.513,26 €	183.773,77 €	1.529.562,00 €	6.618.806,41 €	5.731.308,58 €
Prihodki tržna dejavnost	27.584,60 €	27.699,10 €	19.670,30 €	18.790,00 €	40.858,10 €	36.884,20 €
Odhodki od poslovanja JS	2.618.621,27 €	2.277.463,54 €	1.836.500,63 €	1.529.425,00 €	6.598.784,12 €	5.710.808,45 €
Odhodki tržna dejavnost	26.751,46 €	27.660,94 €	19.254,55 €	18.076,00 €	38.780,53 €	35.342,04 €
Presežek JS	939,87 €	1.769,07 €	273,14 €	137,00 €	17.929,32 €	17.632,31 €
Presežek tržna	833,14 €	38,16 €	324,19 €	557,00 €	2.077,57 €	1.542,16 €
Presežek prihodkov nad odhodki (JS + tržna)	1.773,01 €	1.807,23 €	597,33 €	694,00 €	20.006,89 €	19.174,47 €

Izkaz prihodkov in odhodkov	OŠ Cerklje ob Krki		OŠ Dobova		OŠ Globoko	
	2025	2024	2025	2024	2025	2024
Prihodki skupaj (po načelu določenih uporabnikov)	3.556.371,38 €	3.048.801,39 €	3.466.300,84 €	2.933.097,05 €	1.943.912,78 €	1.684.726,86 €
Prihodki iz državnega proračuna (po načelu denarnega toka)	2.247.667,49 €	1.938.733,76 €	2.030.924,95 €	1.885.692,15 €	1.214.462,07 €	1.001.911,93 €
Prihodki iz občinskih proračunov (po načelu denarnega toka)	843.866,71 €	685.081,30 €	996.013,50 €	736.125,87 €	505.777,33 €	457.310,37 €
Prejeta sredstva iz skladov socialnega zavarovanja	92.932,95 €	46.667,41 €	79.864,98 €	- €	- €	- €
Prejeta sredstva iz javnih skladov in agencij	- €	- €	- €	- €	1.269,11 €	648,45 €
Prejeta sredstva iz državnega proračuna iz sredstev EU	- €	- €	- €	- €	- €	- €
Stroški dela (po načelu določenih uporabnikov)	2.975.030,27 €	2.530.296,89 €	2.860.557,25 €	2.443.427,15 €	1.648.141,30 €	1.403.606,03 €
Izdatki za blago in storitve (po načelu določenih uporabnikov)	570.845,08 €	508.631,54 €	601.812,95 €	485.416,09 €	292.023,60 €	279.180,36 €
Presežek (po načelu določenih uporabnikov)	7.696,38 €	7.789,46 €	2.289,78 €	1.486,98 €	3.747,88 €	1.934,70 €
Povprečno število zaposlenih na podlagi delovnih ur v obračunskem obdobju (po načelu določenih uporabnikov)	77	72	71	69	40	38
<b>Bilanca stanja</b>						
Sredstva na TRR, v blagajni in naložbe	130.097,01 €	125.278,40 €	127.503,01 €	98.185,37 €	84.678,46 €	38.246,34 €
Terjatve	280.140,57 €	291.791,16 €	299.323,64 €	313.133,15 €	152.395,70 €	153.647,19 €
Obveznosti	297.266,43 €	276.238,62 €	289.703,56 €	258.057,45 €	206.440,35 €	171.302,09 €
Zaloge	2.544,80 €	2.231,37 €	15.181,39 €	19.016,76 €	662,71 €	1.312,27 €
Presežek	18.229,69 €	21.926,86 €	14.837,07 €	18.796,95 €	3.702,01 €	1.934,70 €
<b>Izkaz prihodkov in odhodkov določenih uporabnikov po vrstah dejavnosti</b>						
Prihodki od poslovanja JS	3.525.294,56 €	3.021.917,19 €	3.442.444,74 €	2.905.941,12 €	1.923.120,48 €	1.662.225,46 €
Prihodki tržna dejavnost	31.076,82 €	26.884,20 €	23.856,10 €	27.155,93 €	20.792,30 €	22.501,40 €
Odhodki od poslovanja JS	3.520.717,16 €	3.015.728,62 €	3.441.576,32 €	2.905.272,14 €	1.921.060,03 €	1.662.317,50 €
Odhodki tržna dejavnost	27.957,84 €	25.283,31 €	22.434,74 €	26.337,88 €	19.150,74 €	20.474,66 €
Presežek JS	4.203,51 €	5.874,92 €	460,08 €	277,14 €	2.060,45 €	- €
Presežek tržna	3.084,83 €	1.519,76 €	1.421,36 €	818,05 €	1.641,56 €	2.026,74 €
Presežek prihodkov nad odhodki (JS + tržna)	7.288,34 €	7.394,68 €	1.881,44 €	1.095,19 €	3.702,01 €	2.026,74 €

Izkaz prihodkov in odhodkov	OŠ Pišce		OŠ Velika Dolina		Mavrica Brežice	
	2025	2024	2025	2024	2025	2024
Prihodki skupaj (po načelu določenih uporabnikov)	1.297.225,01 €	1.164.703,00 €	1.626.265,36 €	1.411.526,58 €	3.299.460,59 €	3.133.680,63 €
Prihodki iz državnega proračuna (po načelu denarnega toka)	868.513,25 €	762.022,00 €	940.645,58 €	847.381,55 €	411.589,07 €	456.334,20 €
Prihodki iz občinskih proračunov (po načelu denarnega toka)	326.084,68 €	252.586,00 €	459.080,96 €	380.248,74 €	2.022.167,02 €	1.925.869,81 €
Prejeta sredstva iz skladov socialnega zavarovanja	9.122,78 €	- €	10.957,44 €	6.859,00 €	- €	- €
Prejeta sredstva iz javnih skladov in agencij	136,50 €	58,00 €	- €	- €	- €	- €
Prejeta sredstva iz državnega proračuna iz sredstev EU	- €	- €	- €	- €	1.929,37 €	- €
Stroški dela (po načelu določenih uporabnikov)	1.093.542,17 €	944.348,00 €	1.359.355,80 €	1.165.776,74 €	2.654.103,24 €	2.469.548,75 €
Izdatki za blago in storitve (po načelu določenih uporabnikov)	190.794,76 €	208.788,00 €	260.696,52 €	238.278,11 €	633.850,15 €	603.238,54 €
Presežek (po načelu določenih uporabnikov)	2.155,28 €	1.021,00 €	2.930,51 €	1.408,77 €	3.646,67 €	50.549,32 €
Povprečno število zaposlenih na podlagi delovnih ur v obračunskem obdobju (po načelu določenih uporabnikov)	26	26	36	37	79	85
<b>Bilanca stanja</b>						
Sredstva na TRR, v blagajni in naložbe	124.943,95 €	94.286,00 €	55.613,58 €	26.782,46 €	51.109,02 €	78.401,02 €
Terjatve	95.166,50 €	110.657,00 €	133.252,66 €	141.585,46 €	250.580,09 €	194.045,07 €
Obveznosti	142.478,45 €	128.666,00 €	145.011,26 €	115.758,98 €	317.482,49 €	289.289,33 €
Zaloge	- €	1.495,00 €	5.136,67 €	9.063,80 €	4.576,72 €	- €
Presežek	3.644,97 €	1.531,00 €	6.886,60 €	5.848,89 €	- €	- €
<b>Izkaz prihodkov in odhodkov določenih uporabnikov po vrstah dejavnosti</b>						
Prihodki od poslovanja JS	1.283.655,01 €	1.151.068,82 €	1.617.227,26 €	1.404.785,48 €	3.252.362,50 €	3.075.924,16 €
Prihodki tržna dejavnost	13.570,00 €	13.634,50 €	9.038,10 €	6.741,10 €	47.098,09 €	57.756,47 €
Odhodki od poslovanja JS	1.282.421,75 €	1.150.093,82 €	1.615.597,73 €	1.403.794,26 €	3.249.649,34 €	3.027.374,74 €
Odhodki tržna dejavnost	12.647,98 €	13.588,99 €	7.737,12 €	6.323,55 €	46.164,58 €	55.756,57 €
Presežek JS	1.194,61 €	954,68 €	1.394,79 €	818,25 €	2.587,00 €	47.787,65 €
Presežek tržna	918,91 €	35,50 €	1.300,98 €	417,55 €	890,10 €	1.559,92 €
Presežek prihodkov nad odhodki (JS + tržna)	2.113,52 €	990,18 €	2.695,77 €	1.235,80 €	3.477,10 €	49.347,57 €

<b>Izkaz prihodkov in odhodkov</b>	<b>Glasbena šola Brežice</b>	
	<b>2024</b>	<b>2023</b>
Prihodki skupaj (po načelu določenih uporabnikov)	1.613.757,74 €	1.409.546,89 €
Prihodki iz državnega proračuna (po načelu denarnega toka)	1.346.025,57 €	1.183.527,28 €
Prihodki iz občinskih proračunov (po načelu denarnega toka)	142.332,38 €	121.390,16 €
Prejeta sredstva iz skladov socialnega zavarovanja	4.569,36 €	2.662,47 €
Prejeta sredstva iz javnih skladov in agencij	- €	- €
Prejeta sredstva iz državnega proračuna iz sredstev EU	- €	- €
Stroški dela (po načelu določenih uporabnikov)	1.460.808,45 €	1.248.774,49 €
Izdatki za blago in storitve (po načelu določenih uporabnikov)	129.676,11 €	157.785,85 €
Presežek (po načelu določenih uporabnikov)	6.339,64 €	731,95 €
Povprečno število zaposlenih na podlagi delovnih ur v obračunskem obdobju (po načelu določenih uporabnikov)	28	27
<b>Bilanca stanja</b>		
Sredstva na TRR, v blagajni in naložbe	39.623,62 €	17.321,93 €
Terjatve	149.605,78 €	119.068,51 €
Obveznosti	159.458,01 €	130.118,54 €
Zaloge	899,70 €	1.199,60 €
Presežek	7.445,86 €	3.283,68 €
<b>Izkaz prihodkov in odhodkov določenih uporabnikov po vrstah dejavnosti</b>		
Prihodki od poslovanja JS	1.613.757,75 €	1.409.546,89 €
Prihodki tržna dejavnost	- €	- €
Odhodki od poslovanja JS	1.607.418,10 €	1.408.814,94 €
Odhodki tržna dejavnost	- €	- €
Presežek JS	6.230,13 €	639,35 €
Presežek tržna	- €	- €
Presežek prihodkov nad odhodki (JS + tržna)	6.230,13 €	639,35 €

	Skupaj 2025	Skupaj 2024	Indeks 2025/2024	Povprečen 2025	Min 2025	Max 2025
<b>Izkaz prihodkov in odhodkov</b>						
Prihodki skupaj (po načelu določenih uporabnikov)	30.886.938,23 €	27.910.853,40 €	111%	30.886.938,23 €	6.988,94 €	11.261.411,51 €
Prihodki iz državnega proračuna (po načelu denarnega toka)	3.355.024,45 €	3.066.116,87 €	109%	3.430.835,65 €	- €	1.826.408,82 €
Prihodki iz občinskih proračunov (po načelu denarnega toka)	2.333.153,07 €	3.000.912,15 €	78%	3.467.631,38 €	7.600,00 €	1.134.478,31 €
Prejeta sredstva iz skladov socialnega zavarovanja	17.195.894,45 €	16.031.438,68 €	107%	17.195.894,45 €	- €	9.219.907,81 €
Prejeta sredstva iz javnih skladov in agencij (po načelu denarnega toka)	8.434,65 €	12.883,49 €	65%	25.157,01 €	- €	16.722,36 €
Prejeta sredstva iz državnega proračuna iz sredstev EU (po načelu denarnega toka)	590.881,61 €	573.923,58 €	103%	590.881,61 €	- €	381.038,11 €
Stroški dela (po načelu določenih uporabnikov)	13.067.183,42 €	12.115.744,85 €	108%	14.010.334,61 €	- €	7.391.336,87 €
Izdatki za blago in storitve (po načelu določenih uporabnikov)	14.436.131,63 €	14.487.932,01 €	100%	15.673.494,68 €	8.975,49 €	9.685.161,13 €
Presežek (po načelu določenih uporabnikov) z upoštevanje DDV	466.629,46 €	667.667,76 €	70%	486.100,78 €	-108.982,98 €	296.719,61 €
Povprečno število zaposlenih na podlagi delovnih ur v obračunskem obdobju (po načelu določenih uporabnikov)	294	307	96%	326	- €	155
<b>Bilanca stanja</b>						
Sredstva na TRR, v blagajni in naložbe	3.795.746,40 €	3.899.327,09 €	97%	3.966.494,21 €	20.748,23 €	2.189.429,96 €
Terjatve	2.355.934,62 €	1.895.944,66 €	124%	2.513.555,46 €	2.502,77 €	1.080.238,84 €
Obveznosti	2.754.324,11 €	2.811.886,67 €	98%	3.195.593,41 €	26.010,95 €	1.109.408,36 €
Zaloge	620.278,65 €	581.353,62 €	107%	649.204,34 €	- €	542.495,41 €
Presežek	2.261.109,80 €	2.010.043,69 €	112%	2.318.109,14 €	- €	2.009.517,44 €
<b>Izkaz prihodkov in odhodkov določenih uporabnikov po vrstah dejavnosti</b>						
Prihodki od poslovanja JS	25.279.307,22 €	24.599.064,52 €	103%	26.865.910,42 €	7.600,00 €	9.767.140,21 €
Prihodki tržna dejavnost	3.366.524,98 €	3.299.860,11 €	102%	4.027.945,87 €	1.061,00 €	2.418.386,05 €
Odhodki od poslovanja JS	25.005.047,57 €	24.113.825,05 €	104%	26.590.705,19 €	7.600,00 €	9.490.675,12 €
Odhodki tržna dejavnost	3.170.487,92 €	3.113.680,10 €	102%	3.813.383,07 €	1.061,00 €	2.248.820,06 €
Presežek JS	481.308,79 €	472.625,74 €	102%	481.308,79 €	- €	267.379,79 €
Presežek tržna	219.075,17 €	189.560,60 €	116%	219.075,17 €	-47,55 €	159.823,16 €
Presežek prihodkov nad odhodki (JS + tržna)	700.383,96 €	662.186,34 €	217%	700.383,96 €	-47,55 €	427.202,95 €

Tabela 14: Skupen povzetek poslovanja javnih zavodov v poslovnem letu 2024 in 2025 (knjižnica, ZŠB, ZPTM, ZD, Lekarna, JGZ LC, PMB, RRA FT.)

Izkaz prihodkov in odhodkov	Knjižnica Brežice		Zavod za šport Brežice		JZ ZPTM Brežice	
	2025	2024	2025	2024	2025	2024
Prihodki skupaj (po načelu določenih uporabnikov)	675.009,00 €	623.663,00 €	913.442,31 €	791.117,00 €	2.248.024,09 €	2.062.547,56 €
Prihodki iz državnega proračuna (po načelu denarnega toka)	38.174,00 €	30.239,00 €	18.104,35 €	17.762,00 €	75.811,20 €	84.433,95 €
Prihodki iz občinskih proračunov (po načelu denarnega toka)	690.741,00 €	617.051,00 €	711.354,80 €	676.133,00 €	1.134.478,31 €	1.009.590,37 €
Prejeta sredstva iz skladov socialnega zavarovanja	17.196,00 €	19.276,00 €	- €	- €	- €	- €
Prejeta sredstva iz javnih skladov in agencij	- €	- €	- €	- €	16.722,36 €	- €
Prejeta sredstva iz državnega proračuna iz sredstev EU	- €	- €	- €	- €	209.843,50 €	256.844,65 €
Stroški dela (po načelu določenih uporabnikov)	514.975,00 €	459.822,00 €	449.345,12 €	378.713,00 €	943.151,19 €	767.979,44 €
Izdatki za blago in storitve (po načelu določenih uporabnikov)	155.272,00 €	159.822,00 €	460.077,02 €	371.442,00 €	1.237.363,05 €	1.206.494,80 €
Presežek (po načelu določenih uporabnikov)	3.479,00 €	2.579,00 €	4.019,85 €	22.735,00 €	19.471,32 €	49.284,37 €
Povprečno število zaposlenih na podlagi delovnih ur v obračunskem obdobju (po načelu določenih uporabnikov)	13	13	14	13	32	28
<b>Bilanca stanja</b>						
Sredstva na TRR, v blagajni in naložbe	32.485,00 €	17.782,00 €	95.597,53 €	83.192,00 €	170.747,81 €	233.531,54 €
Terjatve	47.969,00 €	44.430,00 €	52.590,56 €	43.976,00 €	157.620,84 €	95.587,69 €
Obveznosti	74.809,00 €	56.458,67 €	71.247,77 €	56.206,00 €	441.269,30 €	241.280,38 €
Zaloge	- €	- €	- €	- €	28.925,69 €	19.893,44 €
Presežek	4.000,00 €	3.252,00 €	69.503,14 €	65.580,00 €	56.999,34 €	41.350,64 €
<b>Izkaz prihodkov in odhodkov določenih uporabnikov po vrstah dejavnosti</b>						
Prihodki od poslovanja JS	673.948,00 €	622.819,00 €	813.329,30 €	726.441,00 €	1.586.603,20 €	1.473.082,29 €
Prihodki tržna dejavnost	1.061,00 €	844,00 €	100.113,01 €	64.676,00 €	661.420,89 €	589.465,27 €
Odhodki od poslovanja JS	670.469,00 €	620.241,00 €	811.579,12 €	705.565,00 €	1.585.657,62 €	1.450.698,34 €
Odhodki tržna dejavnost	1.061,00 €	844,00 €	97.843,34 €	62.817,00 €	642.895,15 €	562.564,85 €
Presežek JS	3.370,00 €	2.470,00 €	1.664,17 €	20.508,00 €	945,58 €	22.383,95 €
Presežek tržna	- €	- €	2.258,75 €	1.826,00 €	18.525,74 €	18.770,69 €
Presežek prihodkov nad odhodki (JS + tržna)	3.370,00 €	2.470,00 €	3.922,92 €	22.334,00 €	19.471,32 €	41.154,64 €

Izkaz prihodkov in odhodkov	ZD Brežice		Lekarna Brežice		JGZ LC	
	2025	2024	2025	2024	2025	2024
Prihodki skupaj (po načelu določenih uporabnikov)	10.461.970,78 €	9.215.252,66 €	11.261.411,51 €	10.470.213,57 €	6.988,94 €	6.988,94 €
Prihodki iz državnega proračuna (po načelu denarnega toka)	155.381,62 €	68.050,09 €	15.738,68 €	4.963,00 €	- €	- €
Prihodki iz občinskih proračunov (po načelu denarnega toka)	30.074,91 €	7.454,14 €		- €	7.600,00 €	7.600,00 €
Prejeta sredstva iz skladov socialnega zavarovanja	9.219.907,81 €	8.568.973,83 €	7.882.572,10 €	7.443.188,85 €	- €	- €
Prejeta sredstva iz javnih skladov in agencij	8.434,65 €	12.883,49 €		- €	- €	- €
Prejeta sredstva iz državnega proračuna iz sredstev EU	- €	- €		- €	- €	- €
Stroški dela (po načelu določenih uporabnikov)	7.391.336,87 €	6.411.913,26 €	1.186.962,76 €	1.105.215,03 €	- €	- €
Izdatki za blago in storitve (po načelu določenih uporabnikov)	2.344.310,62 €	2.115.956,51 €	9.685.161,13 €	9.106.024,67 €	8.975,49 €	8.975,49 €
Presežek (po načelu določenih uporabnikov)	296.719,61 €	323.547,72 €	252.737,64 €	167.214,13 €	- €	- €
Povprečno število zaposlenih na podlagi delovnih ur v obračunskem obdobju (po načelu določenih uporabnikov)	155	156	22	23	- €	- €
<b>Bilanca stanja</b>						
Sredstva na TRR, v blagajni in naložbe	2.189.429,96 €	2.020.421,30 €	215.415,98 €	243.943,12 €	20.748,23 €	20.748,23 €
Terjatve	324.636,88 €	203.074,35 €	1.080.238,84 €	824.572,37 €	2.502,77 €	2.502,77 €
Obveznosti	1.109.408,36 €	1.007.339,31 €	392.717,29 €	386.896,36 €	26.010,95 €	26.010,95 €
Zaloge	73.926,36 €	68.861,88 €	542.495,41 €	487.994,61 €	- €	- €
Presežek	2.009.517,44 €	1.722.529,45 €		- €	- €	- €
<b>Izkaz prihodkov in odhodkov določenih uporabnikov po vrstah dejavnosti</b>						
Prihodki od poslovanja JS	9.767.140,21 €	8.674.562,03 €	8.843.025,46 €	8.498.672,07 €	7.600,00 €	7.600,00 €
Prihodki tržna dejavnost	694.830,57 €	540.690,63 €	2.418.386,05 €	1.971.541,50 €	6.307,00 €	6.307,00 €
Odhodki od poslovanja JS	9.490.675,12 €	8.370.300,66 €	8.759.853,81 €	8.463.111,88 €	7.600,00 €	7.600,00 €
Odhodki tržna dejavnost	674.576,05 €	521.404,28 €	2.248.820,06 €	1.839.887,56 €	2.710,71 €	2.710,71 €
Presežek JS	267.379,79 €	295.998,11 €	80.287,69 €	34.474,65 €	- €	- €
Presežek tržna	19.608,20 €	18.771,30 €	159.823,16 €	128.838,88 €	18.605,00 €	18.605,00 €
Presežek prihodkov nad odhodki (JS + tržna)	286.987,99 €	314.769,41 €	240.110,85 €	163.313,53 €	18.605,00 €	18.605,00 €

Izkaz prihodkov in odhodkov	PMB		RRA		FT Brežice	
	2025	2024	2025	2024	2025	2024
Prihodki skupaj (po načelu določenih uporabnikov)	1.212.422,76 €	1.108.820,00 €	1.176.309,11 €	1.039.752,99 €	2.931.359,73 €	2.592.497,68 €
Prihodki iz državnega proračuna (po načelu denarnega toka)	529.975,13 €	488.609,00 €	771.241,85 €	775.500,31 €	1.826.408,82 €	1.596.559,52 €
Prihodki iz občinskih proračunov (po načelu denarnega toka)	378.060,08 €	367.380,00 €	380.271,02 €	236.195,44 €	135.051,26 €	79.508,20 €
Prejeta sredstva iz skladov socialnega zavarovanja	- €	- €	- €	- €	76.218,54 €	- €
Prejeta sredstva iz javnih skladov in agencij	- €	- €	- €	- €		- €
Prejeta sredstva iz državnega proračuna iz sredstev EU	- €	18.615,00 €	- €	- €	381.038,11 €	298.463,93 €
Stroški dela (po načelu določenih uporabnikov)	663.784,72 €	546.063,94 €	714.901,63 €	600.760,58 €	2.145.877,32 €	1.845.277,60 €
Izdatki za blago in storitve (po načelu določenih uporabnikov)	524.721,98 €	513.758,67 €	378.856,87 €	351.249,16 €	878.756,52 €	654.208,71 €
Presežek (po načelu določenih uporabnikov)	- €	102,01 €	18.656,34 €	23.769,29 €	-108.982,98 €	78.436,24 €
Povprečno število zaposlenih na podlagi delovnih ur v obračunskem obdobju (po načelu določenih uporabnikov)	23	20	25	13	42	41
<b>Bilanca stanja</b>						
Sredstva na TRR, v blagajni in naložbe	52.361,80 €	48.394,98 €	1.007.440,21 €	901.883,61 €	182.267,69 €	329.429,43 €
Terjatve	64.350,18 €	81.942,40 €	193.176,88 €	206.032,44 €	590.469,51 €	393.827,01 €
Obveznosti	161.165,88 €	126.176,68 €	158.174,88 €	167.347,94 €	760.789,98 €	744.170,74 €
Zaloge	3.856,88 €	4.603,30 €	- €	- €	- €	- €
Presežek	- €	8.764,00 €	178.089,22 €	168.567,60 €	- €	- €
<b>Izkaz prihodkov in odhodkov določenih uporabnikov po vrstah dejavnosti</b>						
Prihodki od poslovanja JS	1.090.573,90 €	984.027,65 €	1.163.559,63 €	1.026.881,42 €	2.920.130,72 €	2.584.979,06 €
Prihodki tržna dejavnost	121.848,86 €	105.945,52 €	12.749,48 €	12.871,57 €	11.229,01 €	7.518,62 €
Odhodki od poslovanja JS	1.090.804,81 €	984.106,30 €	1.144.952,01 €	1.003.247,41 €	3.029.113,70 €	2.508.954,46 €
Odhodki tržna dejavnost	121.546,99 €	105.608,43 €	12.700,76 €	12.736,29 €	11.229,01 €	5.106,98 €
Presežek JS	70,96 €	-78,00 €	18.607,62 €	22.952,70 €	-108.982,98 €	73.916,33 €
Presežek tržna	301,87 €	337,09 €	-47,55 €	- €	- €	2.411,64 €
Presežek prihodkov nad odhodki (JS + tržna)	372,83 €	259,09 €	18.560,07 €	22.952,70 €	-108.982,98 €	76.327,97 €

## 4 Knjižnica Brežice

### 4.1 Uvod

Poslanstvo knjižnice je trajno in nemoteno izvajanje knjižnične dejavnosti za vse občane Občine Brežice ter omogočanje zadovoljevanja izobraževalnih, informacijskih, kulturnih in razvedrilnih potreb uporabnikov.

Knjižnica je bila 10 mesecev odprta 55,5 ure tedensko. 37,5 ure tedensko pa v mesecu juliju in avgustu. V sodelovanju z matično ustanovo ima Knjižnica še kolekcijo premične zbirke v vojašnici Jerneja Molana Cerklja ob Krki. Knjižnica skozi številke v 2025:

Knjižnica razpolaga z 2.029 m<sup>2</sup>, od tega je za knjižnično dejavnost (izposoja, skladišče, pisarne) namenjenih 1.674 m<sup>2</sup>. Skupaj je za knjižnično dejavnost v Brežicah in Cerkljah ob Krki namenjenih 1.909,75 m<sup>2</sup>.

Decembra 2025 je Knjižnica Brežice skupno zaposlovala 12,7 delavca, od tega 8,5 strokovnega delavca in 4,2 upravno-tehničnega delavca.

Razpolaga s 121.141 enotami knjižničnega gradiva (89,01 % knjig, 4,19 % serijskih publikacij in 6,80 % neknjižnega gradiva) – 4,97 enote/prebivalca.

Beleži prirast gradiva za 4.029 enot (3.126 knjig, 153 serijskih publikacij, 128 enot neknjižnega gradiva in 622 e-virov) – 165 enot/1.000 prebivalcev, za fizične enote je prirast 139,7 enote/1.000 prebivalcev.

Izveden je bil odpis 2.037 enot oz. 1,7 % temeljne knjižnične zaloge.

145 kreiranih zapisov v vzajemni bazi od skupaj 7.130 licenčnih zapisov, ki jih je prispevala Knjižnica Brežice.

V Knjižnico je včlanjenih 4.292 oseb oz. 17,60 % vseh prebivalcev občine. Od tega je 1.591 mladih do 15. leta (47,92 % vseh mladih do 15. leta) in 2.701 oz. 12,82 % vseh odraslih prebivalcev.

578 oseb oz. članov se je prvič vpisalo v knjižnico, od tega 214 mladih do 15. leta in 364 odraslih.

Zabeležila je 75.148 fizičnih obiskov (COBISS obisk knjižnice zaradi izposoje na dom, COBISS obisk knjižnice zaradi vračila, podaljšanja ipd., obiskovalci knjižne in knjižnične vzgoje, uporaba prostora), 485.680 virtualnih obiskov (Cobiss Plus, spletna stran, FB, IG, YouTube, e-podatkovne zbirke).

V sklopu Knjižne in knjižnične vzgoje je pri mladini zabeležila 240 aktivnosti s 7.100 udeleženci.

V sklopu Knjižne in knjižnične vzgoje je pri odraslih zabeležila 194 aktivnosti s 4.759 udeleženci.

Z vzpostavitvijo delovanja Posavske potujoče knjižnice (PPK) v letu 2020 smo knjižnično mrežo razširili na področje celotne občine Brežice. Čas odprtosti PPK je 19 ur in 15 minut mesečno za občino Brežice.

V letu 2025 se je na PPK vpisalo 179 novih članov, največ osnovnošolcev. Na dan 31. 12. 2025 je potujoča knjižnica imela 1.292 aktivnih članov; po postajališčih občine Brežice 429 članov, od tega 56 novih članov.

Od 1. 1. 2025 do 31. 12. 2025 je PPK zabeležila 8.538 evidentiranih obiskov v COBISS-u, dejansko je bil obisk zaradi predstavitev in obiskovalcev, ki si niso izposojali gradiva, večji. V občini Brežice smo zabeležili 2.891 obiskov. Izposoja je v istem času znašala 28.703 enot gradiva, konkretno izposoja v občini Brežice pa 8.857 enot.

V letu 2025 je potujočo knjižnico obiskalo 69 skupin otrok iz osnovnih šol in vrtcev, skupaj 1.286 obiskovalcev, od tega 1.130 otrok in 156 odraslih, ki so bili v vlogi spremljevalcev otrok. Od tega v brežiški občini: 11 skupin, kar znaša 134 otrok in 11 odraslih spremljevalcev oziroma skupno 145 obiskovalcev. Spoznali so Bralka (vozilo oz. bibliobus), ob koncu, na željo otrok, pa so prisluhnili tudi kakšni pravljici.

## 4.2 Finančno poslovanje

<b>PROGRAMI</b>				
<b>1803</b>	<b>Programi v kulturi</b>			
	18039001 Knjižničarstvo in založništvo			
<b>PP</b>		<b>REZR 2025</b>	<b>REZR 2024</b>	<b>Indeks 2025/24</b>
00062	Sredstva za projekte in prireditve	5.000,00 €	5.000,00 €	100,00
00063	Nakup knjižničnega gradiva	46.000,00 €	44.000,00 €	104,55
00064	Sredstva za plače in druge izdatke zaposlenih	481.551,93 €	442.923,23 €	108,72
00068	Materialni stroški	115.495,00 €	100.155,00 €	115,32
00069	Tekoče vzdrževanje poslovnih objektov	0,00 €	11.629,55 €	0,00
00070	Sredstva za tekoče vzdrževanje prostorov in opreme	33.516,00 €	13.343,00 €	251,19
00682	Investicijski transferi javnim zavodom	8.676,81 €	7.413,13 €	117,05
	<b>SKUPAJ PROGRAMI</b>	<b>690.239,74 €</b>	<b>624.463,91 €</b>	<b>110,53</b>

Tabela 15: Proračun Občine Brežice za Knjižnico Brežice – zaključni račun 2024-2025

	<b>Knjižnica Brežice</b>	
	<b>2025</b>	<b>2024</b>
<b>Izkaz prihodkov in odhodkov</b>		
Prihodki skupaj (po načelu določenih uporabnikov)	675.009,00 €	623.663,00 €
Prihodki iz državnega proračuna (po načelu denarnega toka)	38.174,00 €	30.239,00 €
Prihodki iz občinskih proračunov (po načelu denarnega toka)	690.741,00 €	617.051,00 €
Prejeta sredstva iz skladov socialnega zavarovanja	17.196,00 €	19.276,00 €
Prejeta sredstva iz javnih skladov in agencij	- €	- €
Prejeta sredstva iz državnega proračuna iz sredstev EU	- €	- €
Stroški dela (po načelu določenih uporabnikov)	514.975,00 €	459.822,00 €

Izdatki za blago in storitve (po načelu določenih uporabnikov)	155.272,00 €	159.822,00 €
Presežek (po načelu določenih uporabnikov)	3.479,00 €	2.579,00 €
Povprečno število zaposlenih na podlagi delovnih ur v obračunskem obdobju (po načelu določenih uporabnikov)	13,00 €	13,00 €
<b>Bilanca stanja</b>		
Sredstva na TRR, v blagajni in naložbe	32.485,00 €	17.782,00 €
Terjatve	47.969,00 €	44.430,00 €
Obveznosti	74.809,00 €	56.458,67 €
Zaloge	- €	- €
Presežek	4.000,00 €	3.252,00 €
<b>Izkaz prihodkov in odhodkov določenih uporabnikov po vrstah dejavnosti</b>		
Prihodki od poslovanja JS	673.948,00 €	622.819,00 €
Prihodki tržna dejavnost	1.061,00 €	844,00 €
Odhodki od poslovanja JS	670.469,00 €	620.241,00 €
Odhodki tržna dejavnost	1.061,00 €	844,00 €
Presežek JS	3.370,00 €	2.470,00 €
Presežek tržna	- €	- €

*Tabela 16: Finančno poročilo Knjižnica Brežice 2024-2025*

## 5 Zavod za šport Brežice

### 5.1 Uvod

Zavod je ustanovljen za namene:

- upravljanja, urejanja, vzdrževanja in gradnje športnih objektov v Občini Brežice;
- izvajanje drugih nalog s področja športnih dejavnosti na območju Občine Brežice, v javnem interesu Občine Brežice,
- izvajanje prevozov osnovnošolskih otrok s posebnimi potrebami.

Javni interes Občine Brežice obsega predvsem:

a) na področju športa

- zagotavljanje pogojev za izvajanje in razvoj programov športa v občini v skladu z Nacionalnim programom športa;
- zagotavljanje pogojev za izvajanje in razvoj programov športne vzgoje v vzgojno-izobraževalnih institucijah.

b) Na področju osnovnošolskega izobraževanja:

- zagotavljanje prevozov osnovnošolskih otrok s posebnimi potrebami v in iz vzgojno-izobraževalnih institucij.

Zavod v letu 2025 skozi številke:

- Upravlja s 8-imi športnimi objekti: Atletski stadion, Nogometni stadion, nadkrito igrišče Balon, Športna dvorana Brežice, Športna dvorana Dobova, zunanje športne površine Dobova, skate park in pump track;
- 13 zasedenih delovnih mest;
- 1 vzpostavljena začasna športna površina v mesecu januarju in februarju – drsališče;
- Izvedenih 19 občinskih šolskih športnih tekmovanj v 10 športnih panogah in 1.052 udeleženci;
- Koordinacija izvedbe programov Mali sonček (788 vključenih), Zlati sonček (666 vključenih), Krpan (555 vključenih);
- Koordinacija izvajanje programa Naučimo se plavati v šol. letu 2024/25, in sicer preverjanje znanja plavanja v 6. razredu (177 udeležencev iz 6 OŠ: OŠ Brežice, OŠ Brežice PP NIS, OŠ Cerklje ob Krki, OŠ dr. Jožeta Toporišiča Dobova, OŠ Bizeljsko, OŠ Globoko) ter 10-urni plavalni tečaj (194 udeležencev iz 6 OŠ – OŠ Artiče, OŠ Brežice, OŠ Velika Dolina, OŠ Globoko, OŠ Cerklje ob Krki, OŠ Maksa Pleteršnika Pišce);

- Koordinacija zgoraj navedenega v vlogi Področnega (Regijskega) centra na nivoju regije Posavje (27 področnih šolskih športnih tekmovanj z 1.965 udeleženci, Mali sonček v 5-ih občinah vključenih 2.557 otrok in 21 vrtcev, Zlati sonček v 5-ih občinah vključenih 22 OŠ in 1.952 učencev, Krpan v 5-ih občinah vključenih 21 OŠ in 1.481 učencev);
- sodelovanje pri koordinaciji projekta Evropski teden mobilnost od 16. do 22. 9. 2025, ločeno poudarek Dan brez avtomobila 18. 9. 2025, izvedba Miniolimpijade – predstavitev športnih društev (sodelovalo 19 društev), sodelovanje pri izvedbi testiranja Slofit odraslih;
- so organizacija športnih počitnic oziroma tabora aktivnih doživetij, potekale v treh različnih terminih, udeleženih pa je bilo 150 otrok, ki so skozi teden spoznavali 24 različnih panog športa;
- Zagotavljanje administrativno operativne podpore za projekte Športne zveze Brežice, kot so organizacija prireditve Športnik leta 2024, Športne igre zaposlenih, Brežiški športni vikend 2025, Priprava publikacije Programi športa za mlade v šol. letu 2025/2026, športna srečanja preko meja, pohod po poteh Brežiške čete, urejanje spletne strani [www.sportbrezice.si](http://www.sportbrezice.si),...);
- 16.518 ur skupne uporabe vseh športnih objektov, ki jih zavod upravlja.

## 5.2 Finančno poslovanje

Sofinanciranje dejavnosti Zavoda za šport je v proračunu Občine Brežice različno od drugih javnih zavodov, saj ta ne zagotavlja sredstev neposredno za delovanje ZŠ, temveč se ta financira preko dodeljenih ur uporabe objektov posameznemu uporabniku na javnem razpisu za sofinanciranje športa oz. ur, namenjenih za izvajanje programa OŠ Brežice in OŠ Dobova.

Dodatno zavod izvaja tudi prevoze otrok s posebnimi potrebami, kjer se pokrivajo stroški dveh zaposlenih in materialni stroški kombija. Zavod pa izvaja v posameznem proračunskem letu tudi projekte po dogovoru.

PP		REZR 2025	REZR 2024	Indeks 2025/2024
	<b><u>PROGRAMI</u></b>			
<b><u>1805</u></b>	<b><u>Šport in prostočasne aktivnosti</u></b>			
	<i>18059001 Programi športa</i>			
00024	Promocija	2.443,47 €	1.583,63 €	154,30
00043	Javna dela	4.271,42 €	5.585,75 €	76,47
00076	Šolska športna tekmovanja	26.500,00 €	26.000,00 €	101,92
00078	Vzdrževanje športih objektov	26.872,75 €	20.000,00 €	134,36
00478	Zimsko drsališče	0,00 €	8.171,56 €	0,00
00481	Promocijsko turistični dogodki	292.800,48 €	264.453,55 €	110,72
00548	Sredstva za plače in druge izdatke zaposlenim, program šport	129.149,98 €	129.150,00 €	100,00

00549	Materialni stroški program šport	0,00 €	4.841,18 €	0,00
00528	Balon atletska dvorana	0,00 €	19.124,37 €	0,00
00626	Športne aktivnosti občanov in občanov	2.443,47 €	1.583,63 €	154,30
<b>1903</b>	<b>Primarno in sekundarno izobraževanje</b>			
	<i>19039001 Osnovno šolstvo</i>			
00095	Plače - dodatni programi	61.806,94 €	53.004,48 €	116,61
00115	Prevoz otrok - kilometrina	12.082,05 €	14.657,22 €	82,43
00550	Sredstva za plače in druge izdatke zaposlenim, program izobraževanje	53.708,95 €	48.509,25 €	110,72
00551	Materialni stroški program izobraževanje	35.438,62 €	35.438,62 €	100,00
<b>1905</b>	<b>Drugi izobraževalni programi</b>			
	<i>19059002 Druge oblike izobraževanja</i>			
00489	Evropski teden mobilnosti	1.600,00 €	1.600,00 €	100,00
	<b>SKUPAJ PROGRAMI</b>	<b>646.674,66 €</b>	<b>632.119,61 €</b>	<b>102,30</b>
	<b>INVESTICIJE</b>			
<b>1805</b>	<b>Šport in prostočasne aktivnosti</b>			
	<i>18059001 Programi športa</i>			
00081	Nogometni stadion-posodobitev objekta	0,00 €	35.035,84 €	0,00
00127	Materialni stroški-poslovni prostori	-502,04 €	0,00 €	0,00
00412	Atletski stadion	0,00 €	12.610,00 €	0,00
00422	Vzdrževanje in obnova objektov – šport	63.535,40 €	21.076,67 €	301,45
00682	Investicijski transferi javnim zavodom	18.609,06 €	19.124,34 €	97,31
	<b>SKUPAJ INVESTICIJE</b>	<b>81.642,42 €</b>	<b>87.846,85 €</b>	<b>92,94</b>
	<b>SKUPAJ P+I</b>	<b>728.317,08</b>	<b>719.966,46 €</b>	<b>101,16</b>

Tabela 17: Proračun Občine Brežice za Zavod za šport Brežice –zaključni račun 2024-2025

	Zavod za šport Brežice	
	2024	2023
<b>Izkaz prihodkov in odhodkov</b>		
Prihodki skupaj (po načelu določenih uporabnikov)	913.442,31 €	791.117,00 €
Prihodki iz državnega proračuna (po načelu denarnega toka)	18.104,35 €	17.762,00 €
Prihodki iz občinskih proračunov (po načelu denarnega toka)	711.354,80 €	676.133,00 €
Prejeta sredstva iz skladov socialnega zavarovanja	- €	- €
Prejeta sredstva iz javnih skladov in agencij	- €	- €
Prejeta sredstva iz državnega proračuna iz sredstev EU	- €	- €
Stroški dela (po načelu določenih uporabnikov)	449.345,12 €	378.713,00 €

Izdatki za blago in storitve (po načelu določenih uporabnikov)	460.077,02 €	371.442,00 €
Presežek (po načelu določenih uporabnikov)	4.019,85 €	22.735,00 €
Povprečno število zaposlenih na podlagi delovnih ur v obračunskem obdobju (po načelu določenih uporabnikov)	14,00	13,00
<b>Bilanca stanja</b>		
Sredstva na TRR, v blagajni in naložbe	95.597,53 €	83.192,00 €
Terjatve	52.590,56 €	43.976,00 €
Obveznosti	71.247,77 €	56.206,00 €
Zaloge	- €	- €
Presežek	69.503,14 €	65.580,00 €
<b>Izkaz prihodkov in odhodkov določenih uporabnikov po vrstah dejavnosti</b>		
Prihodki od poslovanja JS	813.329,30 €	726.441,00 €
Prihodki tržna dejavnost	100.113,01 €	64.676,00 €
Odhodki od poslovanja JS	811.579,12 €	705.565,00 €
Odhodki tržna dejavnost	97.843,34 €	62.817,00 €
Presežek JS	1.664,17 €	20.508,00 €
Presežek tržna	2.258,75 €	1.826,00 €

*Tabela 18: Finančno poročilo Zavod za šport Brežice 2024-2025*

## 6 Zavod za podjetništvo, turizem in mladino Brežice

### 6.1 Uvod

Zavod za podjetništvo, turizem in mladino Brežice (ZPTM Brežice) je osrednja razvojna institucija Občine Brežice na področjih podjetništva, turizma, mladine ter medgeneracijskega sodelovanja. Njegovo poslanstvo je ustvarjati pogoje za trajnostni razvoj lokalnega okolja, spodbujati podjetniško pobudo, razvijati prepoznavnost turistične destinacije ter omogočati kakovostne programe za mlade, družine in starejše ter spodbujati aktivno vključevanje prebivalcev v družbeno in kulturno življenje občine. Delovanje zavoda temelji na povezovanju lokalnega gospodarstva, javnih institucij, društev, izobraževalnih organizacij in drugih razvojnih partnerjev. S tem zavod ustvarja okolje, ki spodbuja sodelovanje, razvoj novih idej ter nastanek kakovostnih projektov in programov za lokalno skupnost. Za učinkovito izvajanje nalog je zavod organiziran v pet notranjih organizacijskih enot: Center za podjetništvo in turizem, Mladinski hotel in tržne dejavnosti, Mladinski center Brežice, Večgeneracijski center Brežice ter Projektno pisarno. Takšna organiziranost omogoča povezovanje različnih programov in projektov ter celostno obravnavo razvojnih izzivov v občini.

Leto 2025 je zaznamovala nadaljnja krepitev programov zavoda, širitev projektnega delovanja ter rast aktivnosti na vseh področjih dela. ZPTM Brežice je s svojimi programi dosegel širok krog prebivalcev, obiskovalcev in partnerjev ter pomembno prispeval k razvoju lokalnega gospodarstva, turistične ponudbe in družbenega življenja v občini.

#### Delovanje zavoda po področjih

Na področju **mladinskega dela** je ZPTM Brežice v letu 2025 izvajal širok nabor programov neformalnega izobraževanja, kulturnih dogodkov, prostovoljskih aktivnosti ter programov informiranja mladih. V okviru mladinskega centra je bilo izvedenih 14 glasbenih dogodkov, 9 likovnih dogodkov, 12 multimedijskih produkcij, 10 podkastov ter 26 tematskih dogodkov in aktivnosti, ki so skupaj pritegnili več tisoč mladih obiskovalcev. Poseben poudarek je bil namenjen razvoju kompetenc mladih. V okviru programov neformalnega izobraževanja je bilo izvedenih 45 delavnic v sodelovanju s šolami, 5 usposabljanj, 15 drugih aktivnostmi neformalnega izobraževanja (študijski obiski, mladinski dialog, tečaj španskega jezika) ter 175 aktivnosti učne pomoči, v katere je bilo vključenih več sto mladih. Pomemben del mladinskega dela predstavlja tudi prostovoljstvo in aktivno vključevanje mladih. V letu 2025 je bilo v različne programe mentoriranja vključenih 227 prostovoljcev, izvedenih je bilo 98 aktivnosti mentoriranja, organiziran pa je bil tudi karierni sejem z 427 udeleženci ter številne karierne delavnice. Mladinski center Brežice je tudi v letu 2025 predstavljal pomemben prostor druženja, ustvarjanja in razvoja mladih ter eno ključnih podpornih okolij za aktivno vključevanje mladih v lokalno skupnost.

**Projektne pisarne** ZPTM Brežice predstavlja pomemben razvojni steber zavoda, saj omogoča pridobivanje dodatnih finančnih sredstev iz nacionalnih in evropskih programov ter njihovo vključevanje v razvoj lokalnega okolja. V letu 2025 je zavod izvajal 15 projektov, skupna višina nepovratnih sredstev v projektne upravljanju pa je znašala 1.400.179,21 EUR. Projekti so bili usmerjeni predvsem na področja mladine, turizma, podjetništva ter razvoja lokalnih skupnosti.

**Večgeneracijski center Brežice** je v letu 2025 izvajal raznolike programe za starejše in druge generacije občanov, katerih cilj je izboljšanje kakovosti življenja, spodbujanje socialne vključenosti ter krepitev medgeneracijskega sodelovanja. V okviru centra je bilo izvedenih več kot 30 družabnih srečanj, 9 strokovnih predavanj, 5 različnih tečajev ter številne ustvarjalne delavnice in druge aktivnosti, v katere je bilo vključenih 1.777 udeležencev. Pomemben del delovanja predstavlja tudi program Sopotniki, ki starejšim omogoča večjo mobilnost in dostop do storitev. V letu 2025 je bilo izvedenih 1.977 prevozov, v program je bilo vključenih 701 uporabnikov, prostovoljci pa so opravili 2.715 ur prostovoljskega dela.

Na področju **podjetništva** je ZPTM Brežice v letu 2025 izvajal programe izobraževanja, svetovanja ter mentoriranja za podjetnike in potencialne podjetnike. Izvedenih je bilo 11 podjetniških izobraževanj, v katerih je sodelovalo 430 udeležencev, ter 18 individualnih svetovanj za podjetnike. Zavod je izvajal tudi 11 mentoriranj malih in srednjih podjetij ter 2 mentoriranj potencialnih podjetnikov, organiziranih pa je bilo 7 dogodkov za promocijo podjetništva, ki so skupaj pritegnili približno 200 udeležencev. Programi so bili usmerjeni v krepitev podjetniških kompetenc, podporo razvoju novih podjetniških idej ter povezovanje podjetnikov v lokalnem okolju.

Na področju **turizma** je ZPTM Brežice v letu 2025 izvajal promocijo destinacije, razvoj turističnih produktov ter organizacijo turističnih prireditvev in dogodkov. Turistično informacijski center v Termah Čatež je v letu 2025 obiskalo 7.665 obiskovalcev, zavod pa je prodal 742 turističnih paketov. Izvedenih je bilo 22 promocijskih nastopov na sejnih in drugih dogodkih, 110 promocijskih obiskov na terenu ter pripravljenih 25 promocijskih videov destinacije. Zavod je nadaljeval tudi z razvojem kolektivne blagovne znamke Brežice Izbrano, ki povezuje lokalne ponudnike. V letu 2025 je bilo v znamko vključenih 38 ponudnikov s 156 certificiranimi produkti.

**Mladinski hotel Brežice in druge tržne dejavnosti** predstavljajo pomemben del delovanja zavoda, saj prispevajo k lastnim prihodkom ter hkrati dopolnjujejo turistično ponudbo destinacije Brežice. Mladinski hotel omogoča nastanitve za posameznike, skupine mladih, športne ekipe, šolske skupine in druge obiskovalce ter predstavlja pomembno podporno infrastrukturo za izvajanje mladinskih programov, mednarodnih izmenjav in različnih dogodkov. V okviru tržnih dejavnosti zavod izvaja tudi gostinsko dejavnost v Klubu MC ter upravlja različne prostore za prireditve, srečanja in druge dogodke.

V letu 2025 je ZPTM Brežice posloval stabilno ter zagotavljal sredstva za izvajanje programov in projektov na vseh področjih delovanja zavoda. Skupni prihodki zavoda so znašali 2.248.024,09 EUR, skupni odhodki 2.228.552,77 EUR, poslovno leto pa je zavod zaključil s presežkom prihodkov v višini 19.471,32 EUR. Struktura prihodkov zavoda temelji na treh ključnih virih financiranja. 48 % prihodkov predstavljajo sredstva Občine Brežice, ki zagotavljajo izvajanje javne službe in osnovnih programov zavoda. 29 % prihodkov izhaja iz tržne dejavnosti, predvsem iz dejavnosti mladinskega hotela, kluba, turističnih storitev ter najemnin. 23 % prihodkov predstavljajo projektna sredstva, pridobljena iz nacionalnih in evropskih programov. Projektna pisarna je v letu 2025 izvajala projekte v skupni vrednosti 1.400.179,21 EUR nepovratnih sredstev, kar pomembno dopolnjuje sredstva občinskega proračuna in omogoča izvajanje številnih razvojnih, izobraževalnih ter družbenih programov. Za izvajanje dveh projektov Interreg je zavod v preteklih letih najel kredit v višini 150.000 EUR, katerega stanje na dan 31. 12. 2025 znaša 134.000 EUR. V letu 2025 je bilo v zavodu zaposlenih povprečno 32 sodelavcev.

## 6.1 Finančno poslovanje

PP		REZR 2025	REZR 2024	Indeks 2025/2024
	<b><u>KABINET ŽUPANA</u></b>			
<b>0101</b>	<b><u>Politični sistem</u></b>			
	01019002 Izvedba in nadzor volitev in referendumov			
00005	Reprezentanca	580,70 €	0,00 €	0,00
00008	Praznovanja	2.180,39 €	0,00 €	0,00
<b>0401</b>	<b><u>Kadrovska uprava</u></b>			
	04039002 Izvedba protokolarnih dogodkov			
00037	Izdatki za blago in storitve	286,00 €	1.314,34 €	21,76
	<b>SKUPAJ KABINET ŽUPANA</b>	<b>3.047,09 €</b>	<b>1.314,34 €</b>	<b>231,83</b>
	<b><u>PROGRAMI</u></b>			
<b>1003</b>	<b><u>Aktivna politika zaposlovanja</u></b>			
	10039001 Povečanje zaposljivosti			
00043	Javna dela	26.729,23 €	16.366,81 €	163,31
<b>1402</b>	<b><u>Pospeševanje in podpora gospodarski dejavnosti</u></b>			
	14029001 Spodbujanje razvoja malega gospodarstva			
00219	Plače-podjetništvo	99.764,37 €	91.518,39 €	109,01
00223	Sredstva za izdatke za blago in storitve-podjetništvo	23.100,00 €	23.100,00 €	100,00
00224	Sredstva za vzdrževanje prostorov in opreme -podjetništvo	4.000,00 €	4.000,00 €	100,00
00281	Strokovne podlage za prostorske akte			
00543	Slovenia Green-akcijski načrt	20.000,00 €	20.000,00 €	100,00
00597	Področni forumi	5.000,00 €	5.000,00 €	100,00
00679	Mednarodni projekti EU	8.257,30 €	0,00 €	0,00
00682	Investicijski transferi javnim zavodom - namenska poraba sredstev	39.428,38 €	51.720,13 €	76,23
00718	Izdelava OCPS	187,58 €	0,00 €	0,00
00722	Vzpostavitev okolja dolgožive družbe	25,80 €	0,00 €	0,00
		0,00	60,01 €	0,00
<b>1403</b>	<b><u>Promocija Slovenije, razvoj turizma in gostinstva</u></b>			
	14039001 Promocija občine			
00024	Promocija	1.037,40 €	856,60 €	121,11
00229	Promocija-turizem	128.000,00 €	120.000,00 €	106,67
	14039002 Spodbujanje razvoja turizma in gostinstva			
00230	Plače- turizem	175.557,88 €	147.656,73 €	118,90
00234	Materialni stroški- turizem	52.680,00 €	64.680,00 €	81,45

00235	Sredstva za vzdrževanje prostorov in opreme- turizem	20.000,00 €	50.000,00 €	40,00
00237	Izvajanje strategije na področju turizma	10.000,00 €	9.999,95 €	100,00
00238	Projekti turistične infrastrukture LTO	122.000,00 €	113.000,00 €	107,96
00488	Turistična promocija vinorodnih okolišev	15.000,00 €	15.000,00 €	100,00
<b>1805</b>	<b><u>Šport in prostočasne aktivnosti</u></b>			
	18059002 Programi za mlade			
00083	Programi za mlade	29.663,12 €	39.863,78 €	74,41
00084	Plače Mladinski center	144.274,52 €	129.878,49 €	111,08
00088	Sredstva za izdatke za blago in storitve Mladinski center	57.000,00 €	65.000,00 €	87,69
00089	Programska sredstva MC	37.500,00 €	37.500,00 €	100,00
00091	Vzdrževanje in obnova prostora in opreme-MC	10.000,00 €	10.000,00 €	100,00
00127	Materialni stroški – poslovni prostori	-20,91 €	0,00 €	0,00
<b>1706</b>	<b><u>Preventivni programi zdravstvenega varstva</u></b>			
	17069001 Spremljanje zdravstvenega stanja in aktivnosti promocije zdravja			
00046	Preventivna vzgoja in promocija zdravja	2.000,00 €	2.000,00 €	100,00 €
00075	Program športa-dejavnosti izvajalcev športa	2.551,27 €	0,00 €	0,00
<b>1905</b>	<b><u>Drugi izobraževalni programi</u></b>			
	19059002 Druge oblike izobraževanja			
00406	Razvojni projekti	3.967,47 €	0,00 €	0,00
00114	Razvojno izobraževalni programi	5.000,00 €	0,00 €	0,00
00408	Drugi izobraževalni programi	20.000,00 €	20.000,00 €	100,00 €
00489	Evropski teden mobilnosti	4.000,00 €	4.000,00 €	100,00 €
<b>2004</b>	<b><u>Izvajanje programov socialnega varstva</u></b>			
	20049003 Socialno varstvo starih			
00448	Program Sopotnik	48.500,00 €	41.500,00 €	116,87
00536	Oskrba starejših na domu	30.200,00 €	30.200,00 €	100,00
	<b>SKUPAJ PROGRAMI</b>	<b>1.145.403,41 €</b>	<b>1.227.155,22 €</b>	<b>93,34</b>
	<b><u>KOMUNALNA INFRASTRUKTURA</u></b>			
<b>1603</b>	<b><u>Komunalna dejavnost</u></b>			
	16039001 Oskrba z vodo			
00472	Hidravlične izboljšave vodovodnega sistema Brežice 2	0,00 €	854,00 €	0,00
	<b>SKUPAJ KOMUNALNA INFRASTRUKTURA</b>	<b>0,00 €</b>	<b>854,00 €</b>	<b>0,00</b>
	<b>SKUPAJ KŽ+P+KI</b>	<b>1.148.450,50 €</b>	<b>1.229.323,56 €</b>	<b>93,42</b>

Tabela 19: Proračun Občine Brežice za ZPTM Brežice –zaključni račun 2024-2025

	JZ ZPTM Brežice	
	2025	2024
<b>Izkaz prihodkov in odhodkov</b>		
Prihodki skupaj (po načelu določenih uporabnikov)	2.248.024,09 €	2.062.547,56 €
Prihodki iz državnega proračuna (po načelu denarnega toka)	75.811,20 €	84.433,95 €
Prihodki iz občinskih proračunov (po načelu denarnega toka)	1.134.478,31 €	1.009.590,37 €
Prejeta sredstva iz skladov socialnega zavarovanja	- €	- €
Prejeta sredstva iz javnih skladov in agencij	16.722,36 €	- €
Prejeta sredstva iz državnega proračuna iz sredstev EU	209.843,50 €	256.844,65 €
Stroški dela (po načelu določenih uporabnikov)	943.151,19 €	767.979,44 €
Izdatki za blago in storitve (po načelu določenih uporabnikov)	1.237.363,05 €	1.206.494,80 €
Presežek (po načelu določenih uporabnikov)	19.471,32 €	49.284,37 €
Povprečno število zaposlenih na podlagi delovnih ur v obračunskem obdobju (po načelu določenih uporabnikov)	32,00	28,00
<b>Bilanca stanja</b>		
Sredstva na TRR, v blagajni in naložbe	170.747,81 €	233.531,54 €
Terjatve	157.620,84 €	95.587,69 €
Obveznosti	441.269,30 €	241.280,38 €
Zaloge	28.925,69 €	19.893,44 €
Presežek	56.999,34 €	41.350,64 €
<b>Izkaz prihodkov in odhodkov določenih uporabnikov po vrstah dejavnosti</b>		
Prihodki od poslovanja JS	1.586.603,20 €	1.473.082,29 €
Prihodki tržna dejavnost	661.420,89 €	589.465,27 €
Odhodki od poslovanja JS	1.585.657,62 €	1.450.698,34 €
Odhodki tržna dejavnost	642.895,15 €	562.564,85 €
Presežek JS	945,58 €	22.383,95 €
Presežek tržna	18.525,74 €	18.770,69 €

Tabela 20: Finančno poročilo ZPTM Brežice 2024-2025

## 7 Zdravstveni dom Brežice

### 7.1 Uvod

Zavod opravlja osnovno zdravstveno dejavnost v skladu z Zakonom o zdravstveni dejavnosti, Zakonom o zdravstvenem varstvu in zdravstvenem zavarovanju, Zakonom o zdravniški službi in v skladu z ostalimi predpisi.

Osnovna zdravstvena dejavnost, ki jo opravlja zavod, obsega:

- spremljanje zdravstvenega stanja prebivalcev in predlaganje ukrepov za varovanje;
- krepitev in izboljšanje zdravja ter preprečevanje, odkrivanje, zdravljenje in rehabilitacijo bolnikov in poškodovancev;
- preventivno zdravstveno varstvo rizičnih skupin in drugih prebivalcev v skladu s programom preventivnega zdravstvenega varstva in z mednarodnimi konvencijami;
- zdravstveno vzgojo ter svetovanje za ohranitev in krepitev zdravja;
- preprečevanje, odkrivanje in zdravljenje ustnih in zobnih bolezni ter rehabilitacijo;
- zdravstveno rehabilitacijo otrok in mladostnikov z motnjami v telesnem in duševnem razvoju;
- zdravstveno varstvo žensk, otrok in mladine;
- patronažne obiske, zdravstveno nego, zdravljenje in rehabilitacijo bolnikov na domu ter oskrbovancev v socialnovarstvenih in drugih zavodih;
- nujno medicinsko pomoč in reševalno službo;
- zdravstvene preglede športnikov;
- ugotavljanje začasne nezmožnosti za delo;
- laboratorijske, diagnostične in terapevtske storitve.

Naloga zavoda je tudi povezovanje in sodelovanje s koncesionarji in z drugimi zdravstvenimi ter s socialnovarstvenimi, vzgojno izobraževalnimi in drugimi zavodi, podjetji, organizacijami, društvi ter posamezniki z namenom oblikovanja in izvajanja programov za krepitev, ohranitev in povrnitev zdravja.

Druge naloge s področja zdravstva ter zdravstvene storitve v skladu z Zakonom o zdravstveni dejavnosti:

- koordinacija organizacije zdravstvenega varstva in zagotavljanje stabilnosti delovanja javne mreže;
- organizacija in koordinacija izvajanja nujne medicinske pomoči in dežurne službe;

- izvajanje mrliško pregledne službe;
- nujni, ne nujni reševalni prevozi, prevozi na in iz dialize in ostali sanitetni prevozi;
- programi za zdravo življenje;
- pedagoške naloge;
- diagnostične in terapevtske storitve za zasebnike, koncesionarje in samoplačnike;
- prodaja zdravstvenih storitev na trgu;
- izobraževanje in organizacija seminarjev s področja zdravstva.

Zavod lahko opravlja druge storitve za koncesionarje in druge uporabnike. Med te storitve spadajo:

- opravljanje administrativnih del,
- čiščenje zdravstvenih prostorov, pranje perila, vzdrževanje opreme ter objektov ter sterilizacija sanitetnega materiala,
- prevoz krvi in drugega materiala,
- gospodarska dejavnost za potrebe zavoda, ki je namenjena opravljanju dejavnosti, za katero je bil zavod ustanovljen.

Zavod izvaja tudi dejavnost dolgotrajne oskrbe na domu in pomoči na domu. Dolgotrajna oskrba na domu je nedenarna pravica v okviru sistema dolgotrajne oskrbe, ki se izvaja na domu upravičenca. Upravičenec na svojem domu prejema storitve pomoči pri osnovnih in podpornih dnevni opravilih, storitve zdravstvene nege, vezane na osnovna dnevna opravila, ter storitve za krepitev in ohranjanje samostojnosti. Storitve pomoč družini na domu lahko obsega pomoč pri temeljnih dnevni opravilih, gospodinjsko pomoč in pomoč pri ohranjanju socialnih stikov.

Zavod v letu 2025 skozi številke:

- število zaposlenih: 161;
- 10 zdravnikov družinske medicine je imelo 13.188 opredeljenih pacientov, kar je za 5.512 pacienta več kot 2017;
- 3 zdravniki so izvajali dejavnost otroške in šolske medicine z 4.144 opredeljenimi, kar je za 2.135 pacientov več kot 2017;
- 2 redno zaposlena zdravnika specialista ginekologa sta izvajala dejavnost dispanzerja za žene in imela 4.079 opredeljenih, kar je 430 pacientk manj kot 2017;
- 7 zobozdravnikov je izvajalo dejavnost zobozdravstva odraslih z 10.196 opredeljenimi, kar je za 3.257 pacientov več kot v 2017;
- 7 zobozdravnikov je izvajalo dejavnost zobozdravstva otrok in mladine, v katero je vključenih 3.410 oseb, kar je za 1.723 pacientov več kot v 2017;
- Izvajanje programov Centra za krepitev zdravja Brežice: Priprava na porod in starševstvo, Zdravstvena vzgoja otrok, mladostnikov, njihovih staršev in vzgojiteljev, Zobozdravstvena vzgoja otrok in mladostnikov, Krepitev zdravja za odraslo populacijo, aktivnosti krepitev

zdravja in zmanjševanja neenakosti v zdravju v lokalni skupnosti ter vključevanje ranljivih oseb v preventivne programe (171 opravljenih zdravstveno vzgojnih delavnic, 1216 opravljenih individualnih svetovanj);

- 438 intervencij NMP z zdravnikom, 1.828 intervencij brez zdravnika, 7.087 opravljenih pregledov v SNMP ambulanti;
- 286.014 izvedenih laboratorijskih preiskav (7 uslužbenk);
- 21.455 izvedenih storitev patronažne službe (6 uslužbenk);
- presežek prihodkov nad odhodki (z upoštevanjem davka od dohodkov pravnih oseb) je v letu 2025 znašal 286.987,99 EUR.

## 7.2 Finančno poslovanje

PP		REZR 2025	REZR 2024	Indeks 2025/2024
	<b><u>KABINET ŽUPANA</u></b>			
<b>0101</b>	<b><u>Politični sistem</u></b>			
	01019002 Izvedba in nadzor volitev in referendumov			
00005	Reprezentanca	430,80	0,00 €	0,00
<b>0403</b>	<b><u>Druge skupne administrativne službe</u></b>			
	04039002 Izvedba protokolarnih dogodkov			
00008	Praznovanja	0,00 €	286,80 €	0,00
	<b>SKUPAJ KABINET ŽUPANA</b>	<b>430,80 €</b>	<b>286,80 €</b>	<b>150,21</b>
	<b><u>PRAVNE IN SPLOŠNE ZADEVE</u></b>			
<b>0603</b>	<b><u>Dejavnost občinske uprave</u></b>			
	06039001 Administracija občinske uprave			
00037	Izdatki za blago in storitev	3.210,00 €	1.230,00 €	260,98
	<b>SKUPAJ PRAVNE IN SPLOŠNE ZADEVE</b>	<b>3.210,00 €</b>	<b>1.230,00 €</b>	<b>260,98</b>
	<b><u>PROGRAMI</u></b>			
<b>1003</b>	<b><u>Aktivna politika zaposlovanja</u></b>			
	10039001 Povečanje zaposljivosti			
00043	Javna dela	10.074,91 €	7.454,14 €	135,16
<b>1706</b>	<b><u>Preventivni programi zdravstvenega varstva</u></b>			
	17069001 Spremljanje zdravstvenega stanja in aktivnosti promocije zdravja			
00420	Sofinanciranje preventivnih progr. na podr. zdravja	19.647,79 €	15.276,32 €	128,62
00726	Dolgotrajna oskrba	20.000,00 €	0,00 €	0,00
<b>1805</b>	<b><u>Šport in prostočasne aktivnosti</u></b>			
	18059001 Programi športa			
00127	Materialni stroški - poslovni prostori, komunala	-956,23 €	-1.224,38 €	78,10

00140	Drugi splošni material in storitve	118,80 €	15,00 €	792,00
00682	Investicijski transferi javnim zavodom - namenska poraba sredstev	6.478,52 €	6.578,27 €	98,48
<b>1905</b>	<b>Drugi izobraževalni programi</b>			
114	Razvojno izobraževalni programi			
679	Mednarodni projekti EU	439,20 €	0,00 €	0,00
489	Evropski teden mobilnosti	15,00 €	15,00 €	100,00
	<b>SKUPAJ PROGRAMI</b>	<b>56.283,16 €</b>	<b>28.114,35 €</b>	<b>200,19</b>
	<b>SKUPAJ KŽ+PS+P</b>	<b>59.923,96 €</b>	<b>29.631,15 €</b>	<b>202,23</b>

Tabela 21: Proračun Občine Brežice za ZD Brežice –zaključni račun 2024-2025

	ZD Brežice	
	2025	2024
<b>Izkaz prihodkov in odhodkov</b>		
Prihodki skupaj (po načelu določenih uporabnikov)	10.461.970,78 €	9.215.252,66 €
Prihodki iz državnega proračuna (po načelu denarnega toka)	155.381,62 €	68.050,09 €
Prihodki iz občinskih proračunov (po načelu denarnega toka)	30.074,91 €	7.454,14 €
Prejeta sredstva iz skladov socialnega zavarovanja	9.219.907,81 €	8.568.973,83 €
Prejeta sredstva iz javnih skladov in agencij	8.434,65 €	12.883,49 €
Prejeta sredstva iz državnega proračuna iz sredstev EU	- €	- €
Stroški dela (po načelu določenih uporabnikov)	7.391.336,87 €	6.411.913,26 €
Izdatki za blago in storitve (po načelu določenih uporabnikov)	2.344.310,62 €	2.115.956,51 €
Presežek (po načelu določenih uporabnikov)	296.719,61 €	323.547,72 €
Povprečno število zaposlenih na podlagi delovnih ur v obračunskem obdobju (po načelu določenih uporabnikov)	155	156,00
<b>Bilanca stanja</b>		
Sredstva na TRR, v blagajni in naložbe	2.189.429,96 €	2.020.421,30 €
Terjatve	324.636,88 €	203.074,35 €
Obveznosti	1.109.408,36 €	1.007.339,31 €
Zaloge	73.926,36 €	68.861,88 €
Presežek	2.009.517,44 €	1.722.529,45 €
<b>Izkaz prihodkov in odhodkov določenih uporabnikov po vrstah dejavnosti</b>		
Prihodki od poslovanja JS	9.767.140,21 €	8.674.562,03 €
Prihodki tržna dejavnost	694.830,57 €	540.690,63 €
Odhodki od poslovanja JS	9.490.675,12 €	8.370.300,66 €
Odhodki tržna dejavnost	674.576,05 €	521.404,28 €
Presežek JS	267.379,79 €	295.998,11 €
Presežek tržna	19.608,20 €	18.771,30 €

Tabela 22: Finančno poročilo ZD Brežice 2024-2025

## 8 Lekarna Brežice

### 8.1 Uvod

Zavod opravlja lekarniško dejavnost kot javno zdravstveno službo na primarni ravni, s katero se zagotavlja trajna in nemotena oskrba prebivalstva in izvajalcev zdravstvene dejavnosti z zdravili ter farmacevtska obravnava pacientov.

Organizacijske enote zavoda so:

- Lekarna Brežice, Černelčeva cesta 8, 8250 Brežice;
- Lekarna Trnje, Trdinova ulica 1, 8250 Brežice;
- Lekarniška podružnica Bizeljsko, Bizeljska cesta 49, 8259 Bizeljsko in
- Lekarniška podružnica Terme Čatež, Topliška cesta 35, 8251 Čatež ob Savi.

Lekarna Brežice skozi nekatere številke v letu 2025:

- izdali zdravila na podlagi 264.434 receptov; od tega 63,70 % v enoti Brežice, 32,65 % v enoti Trnje, 3,53 % v enoti Bizeljsko in 0,12 % v enoti Čatež;
- dosegli 2.921.814 EUR gotovinske prodaje zdravil brez recepta in ostalega blaga;
- imeli 23 zaposlenih po stanju konec leta in 22 zaposlenih na podlagi opravljenih delovnih ur, od tega 12,5 v enoti Brežice, 4 v enoti Trnje, 18 ur/teden v enoti Bizeljsko in 4 ure/teden Čatež, 6 (uprava, finančno računovodska služba, čiščenje);
- izvedli nakup neopredmetenih osnovnih sredstev (računalniški programi, kakovost) v višini 17.820 EUR, računalniške in ostale opreme ter drobnega inventarja v višini 7.350 EUR in vzdrževali vse vrste opreme, stavb in spletne strani v višini 128.282 EUR (vse brez DDV);
- podpisali pogodbo z Zdravstvenim domom Brežice in Splošno bolnišnico Brežice o izvajanju storitev farmakoterapijskega pregleda (FTP) v ambulantah farmacevta svetovalca ter opravili 39 FTP;
- v prvem letu odplačevanja dolgoročnega kredita za investicije v novo Lekarno Brežice smo Delavski hranilnici vrnili 50.201 EUR.

### 8.2 Finančno poslovanje

PP		REZR 2025	REZR 2024	Indeks 2025/2024
	<b>PRAVNE IN SPLOŠNE ZADEVE</b>			
0603	<b>Dejavnost občinske uprave</b>			
	06039001 Administracija občinske uprave			
00037	Izdatki za blago in storitev	10,95 €	705,51 €	1,55

00127	Materialni stroški - poslovni prostori, komunala	-1.829,86 €	-1.760,00 €	103,97
00613	Drugi splošni material in storitve	1.221,22 €	0,00 €	0,00
	<b>SKUPAJ PRAVNE IN SPLOŠNE ZADEVE</b>	<b>-597,69 €</b>	<b>-1.054,49 €</b>	<b>56,68</b>

Tabela 23: Proračun Občine Brežice za Lekarno Brežice –zaključni račun 2024-2025

	Lekarna Brežice	
	2025	2024
<b>Izkaz prihodkov in odhodkov</b>		
Prihodki skupaj (po načelu določenih uporabnikov)	11.261.411,51 €	10.470.213,57 €
Prihodki iz državnega proračuna (po načelu denarnega toka)	15.738,68 €	4.963,00 €
Prihodki iz občinskih proračunov (po načelu denarnega toka)	- €	- €
Prejeta sredstva iz skladov socialnega zavarovanja	7.882.572,10 €	7.443.188,85 €
Prejeta sredstva iz javnih skladov in agencij	- €	- €
Prejeta sredstva iz državnega proračuna iz sredstev EU	- €	- €
Stroški dela (po načelu določenih uporabnikov)	1.186.962,76 €	1.105.215,03 €
Izdatki za blago in storitve (po načelu določenih uporabnikov)	9.685.161,13 €	9.106.024,67 €
Presežek (po načelu določenih uporabnikov)	252.737,64 €	167.214,13 €
Povprečno število zaposlenih na podlagi delovnih ur v obračunskem obdobju (po načelu določenih uporabnikov)	22	23,00
<b>Bilanca stanja</b>		
Sredstva na TRR, v blagajni in naložbe	215.415,98 €	243.943,12 €
Terjatve	1.080.238,84 €	824.572,37 €
Obveznosti	392.717,29 €	386.896,36 €
Zaloge	542.495,41 €	487.994,61 €
Presežek	- €	- €
<b>Izkaz prihodkov in odhodkov določenih uporabnikov po vrstah dejavnosti</b>		
Prihodki JS	8.843.025,46 €	8.498.672,07 €
Prihodki tržna dejavnost	2.418.386,05 €	1.971.541,50 €
Odhodki JS	8.759.853,81 €	8.463.111,88 €
Odhodki tržna dejavnost	2.248.820,06 €	1.839.887,56 €
Presežek JS	80.287,69 €	34.474,65 €
Presežek tržna	159.823,16 €	128.838,88 €

Tabela 24: Finančno poročilo Lekarna Brežice 2024-2025

## 9 Javni gospodarski zavod Letalski center Cerklje ob Krki

### 9.1 Uvod

Zavod zagotavlja pogoje za izvajanje letalske dejavnosti na civilnem delu letališča Cerklje ob Krki za izvajalce letalske dejavnosti.

Naloge zavoda so:

- upravljanje in vzdrževanje infrastrukture in objektov, ki jih ima v upravljanju;
- oddaja objektov s soglasjem lastnika in opreme v najem;
- organiziranje in izvajanje programov letalske dejavnosti;
- načrtovanje, organiziranje ter izvajanje promocijskih dejavnosti s področja delovanja zavoda;
- dajanje pobud in predlogov ustanovitelju za izboljšanje izvajanja dejavnosti zavoda;
- priprava strokovnih gradiv za ustanovitelja;
- dajanje strokovne in organizacijske pomoči izvajalcem letalske dejavnosti;
- sodelovanje z upravnimi organi, strokovnimi institucijami in skupinami;
- načrtovanje izobraževanja in usposabljanja strokovnih delavcev za delo v letalstvu;
- povezovanje z organizacijami, ki delujejo na področju podjetništva in turizma - lokalno in širše;
- zbiranje podatkov za potrebe informatike v letalstvu;
- druge naloge.

### 9.2 Finančno poslovanje

PP		REZR 2025	REZR 2024	Indeks 2025/2024
	<b><u>PROGRAMI</u></b>			
<b><u>1304</u></b>	<b><u>Letalski promet in infrastruktura</u></b>			
	13049001 Letališka infrastruktura in oprema navigacijskih služb			
00044	Letalski center Cerklje	7.600,00 €	7.600,00 €	100,03
	<b>SKUPAJ PROGRAMI</b>	<b>7.600,00 €</b>	<b>7.600,00 €</b>	<b>100,00</b>

Tabela 25: Proračun Občine Brežice za JGZ LC Cerklje ob Krki –zaključni račun 2024-2025

	JGZ LC	
	2025	2024
<b>Izkaz prihodkov in odhodkov</b>		
Prihodki skupaj (po načelu določenih uporabnikov)	6.988,94 €	6.988,94 €
Prihodki iz državnega proračuna (po načelu denarnega toka)	- €	- €
Prihodki iz občinskih proračunov (po načelu denarnega toka)	7.600,00 €	7.600,00 €
Prejeta sredstva iz skladov socialnega zavarovanja	- €	- €
Prejeta sredstva iz javnih skladov in agencij	- €	- €
Prejeta sredstva iz državnega proračuna iz sredstev EU	- €	- €
Stroški dela (po načelu določenih uporabnikov)	- €	- €
Izdatki za blago in storitve (po načelu določenih uporabnikov)	8.975,49 €	8.339,07 €
Presežek (po načelu določenih uporabnikov)	- €	- €
Povprečno število zaposlenih na podlagi delovnih ur v obračunskem obdobju (po načelu določenih uporabnikov)	- €	- €
<b>Bilanca stanja</b>		
Sredstva na TRR, v blagajni in naložbe	20.748,23 €	20.748,23 €
Terjatve	2.502,77 €	2.502,77 €
Obveznosti	26.010,95 €	26.010,95 €
Zaloge	- €	- €
Presežek	- €	- €
<b>Izkaz prihodkov in odhodkov določenih uporabnikov po vrstah dejavnosti</b>		
Prihodki od poslovanja JS	7.600,00 €	7.600,00 €
Prihodki tržna dejavnost	6.307,00 €	6.307,00 €
Odhodki od poslovanja JS	7.600,00 €	7.600,00 €
Odhodki tržna dejavnost	2.710,71 €	2.681,00 €
Presežek JS	- €	- €
Presežek tržna	18.605,00 €	16.708,00 €

Tabela 26: Finančno poročilo JGZ LC Cerklje ob Krki 2024-2025

## 10 Posavski muzej Brežice

### 10.1 Uvod

Posavski muzej Brežice je pooblaščen za celostno varstvo premične kulturne dediščine Posavja. Njegovo poslanstvo je izvajanje muzejskih dejavnosti, opredeljenih kot javne službe na področju varstva premične kulturne dediščine na območju Posavja. Deluje na področjih umetnostne zgodovine, umetnostne obrti in likovne umetnosti, zgodovine, arheologije, etnologije, konserviranja in restavriranja.

Poslanstvo muzeja je celovita muzejska dejavnost, ki obsega evidentiranje, zbiranje, raziskovanje, dokumentiranje, varovanje, izobraževanje in različne oblike predstavljanja vseh vrst snovne in nesnovne kulturne dediščine, ki so jo od prve naselitve do danes ustvarili prebivalci na območju današnjega Posavja. V njej so prepleteni kulturni vplivi sosednjih pokrajin in držav ter enkratna ustvarjalnost, ki izvira iz etnične, nacionalne in verske raznolikosti, kakor se je oblikovala skozi stoletja v današnji čas.

S prenovo leta 2022 je muzej prevzel v upravljanje Vodovodni stolp, ki je ena najvidnejših znamenitosti in simbol mesta Brežice ter kulturni spomenik lokalnega pomena z lastnostmi zgodovinskega in tehničnega spomenika. Muzej je v stolp umestil razstavne in izkustvene vsebine ter od odprtja skrbi za odprtost in vodene ogleda. V letu 2023 je muzej v upravljanje prevzel še objekt ob Vodovodnem stolu, ki s Centrom za obiskovalce (vstopnina s trgovino lokalnih izdelkov, TIC in kavarna) omogoča dostopnost Vodovodnega stolpa ter predstavlja dodatno ponudbo za raznovrstne obiskovalce in uporabnike.

Z zaupanim upravljanjem Vodovodnega stolpa in Centra za obiskovalce se je razširila tudi dejavnost PMB, ki je skladna z opredeljenimi dejavnostmi v odloku o ustanovitvi.

Posavski muzej Brežice skozi številke v 2025:

- 12 zaposlenih financira Ministrstvo za kulturo, 8 Občina Brežice, dve osebi sta delno zaposleni preko projekta InterWine ter 1 iz javnih del;
- 195 evidentiranih in vpisanih predmetov v akcesijo;
- 150 inventariziranih in ovrednotenih predmetov, 2 predmeta z digitalizacijo inventarizacijo;
- 160 dodatno digitaliziranih enot;
- 61 predmetov pridobljenih z donacijami;
- 53 restavriranih predmetov, od tega 43 za potrebe muzeja, 4 za zunanje naročnike - intenzivno delo na KR baročnih sani, kar je vsaj dvoletni obsežen projekt;
- 37 konserviranih predmetov, 935 preventivno konserviranih predmetov;

- 25 razstav, od tega 3 dopolnitve stalnih razstav, 1 nova stalna razstava izven muzeja, 3 lastne občasne razstave, 7 medinstitucionalnih, 5 gostujočih razstav, 3 gostovanja in 3 razstave drugih organizatorjev;
- Izdanih 181 različnih gradiv in različnih vrst publikacij;
- Izvedenih 43 različnih pedagoških programov za 162 skupin in 3.938 udeležencev;
- Izvedenih 41 andragoških programov za 1.467 udeležencev;
- 40.619 obiskovalcev muzeja - 162 šolskih skupin z 3.938 udeleženci, 990 organiziranih skupin s 8.998 obiskovalci, 10.512 posameznikov, 147 lastnih dogodkov z 7.306 obiskovalci, 49 drugih dogodkov s 8.859 obiskovalci in 38 porok s 1.438 obiskovalci;
- 18.418 izdanih vstopnic;
- 2.847 brezplačnih vstopov;
- Obsežna medmuzejska projekta Barok Sloveniji in Zmaga in obnova;
- Gostiteljsko 5 mednarodnih strokovnih srečanj, posvetov in konferenc.

## 10.2 Finančno poslovanje

PP		REZR 2025	REZR 2024	Indeks 2025/2024
	<b><u>KABINET ŽUPANA</u></b>			
<b>0101</b>	<b><u>Politični sistem</u></b>			
	01019002 Izvedba in nadzor volitev in referendumov			
00005	Reprezentanca	453,50 €	0,00 €	0,00
00012	Vaje civilne zaščite	48,40 €	0,00 €	0,00
00037	Izdatki za blago in storitve	31,50 €	0,00 €	0,00
00041	Sprejemi ob posebnih dosežkih, dogodkih	210,00 €	0,00 €	0,00
	<b>SKUPAJ KABINET ŽUPANA</b>	<b>743,40 €</b>	<b>0,00 €</b>	<b>0,00</b>
<b>1402</b>	<b><u>PROGRAMI</u></b>			
	<b><u>Pospeševanje in podpora gospodarski dejavnosti</u></b>			
	14029001 Spodbujanje razvoja malega gospodarstva			
00043	Javna dela	2.025,94 €	0,00 €	0,00
<b>1403</b>	<b><u>Promocija Slovenije, razvoj turizma in gostinstva</u></b>			
	14039001 Promocija občine			
00024	Promocija	1.196,20 €	958,25 €	124,83
<b>1802</b>	<b><u>Ohranjanje kulturne dediščine</u></b>			
	18029002 premična kulturna dediščina			
00055	Programska sredstva PMB	50.000,00 €	60.000,00 €	83,33

00056	Materialni stroški PMB	65.200,00 €	75.200,00 €	86,70
00057	Sredstva za plače in druge izdatke zaposleni PMB	176.491,68 €	157.479,80 €	112,07
00061	Sredstva za tekoče vzdrževanje prostorov in opreme-PMB	26.500,00 €	36.500,00 €	72,60
679	Mednarodni projekti EU	19,40 €	0,00 €	0,00
00682	Investicijski transferi javnim zavodom - namenska poraba sredstev	15.126,04 €	15.773,80 €	95,89
	<b>SKUPAJ PROGRAMI</b>	<b>336.559,26 €</b>	<b>346.709,85 €</b>	<b>97,07</b>
	<b>SKUPAJ KŽ+P</b>	<b>337.302,66 €</b>	<b>346.709,85 €</b>	<b>97,29</b>

Tabela 27: Proračun Občine Brežice za Posavski muzej Brežice –zaključni račun 2024- 2025

	PMB	
	2025	2024
<b>Izkaz prihodkov in odhodkov</b>		
Prihodki skupaj (po načelu določenih uporabnikov)	1.212.422,76 €	1.108.820,00 €
Prihodki iz državnega proračuna (po načelu denarnega toka)	529.975,13 €	488.609,00 €
Prihodki iz občinskih proračunov (po načelu denarnega toka)	378.060,08 €	367.380,00 €
Prejeta sredstva iz skladov socialnega zavarovanja	- €	- €
Prejeta sredstva iz javnih skladov in agencij	- €	- €
Prejeta sredstva iz državnega proračuna iz sredstev EU	- €	18.615,00 €
Stroški dela (po načelu določenih uporabnikov)	663.784,72 €	546.063,94 €
Izdatki za blago in storitve (po načelu določenih uporabnikov)	524.721,98 €	513.758,67 €
Presežek (po načelu določenih uporabnikov)	- €	102,01 €
Povprečno število zaposlenih na podlagi delovnih ur v obračunskem obdobju (po načelu določenih uporabnikov)	23,00	20,00 €
<b>Bilanca stanja</b>		
Sredstva na TRR, v blagajni in naložbe	52.361,80 €	48.394,98 €
Terjatve	64.350,18 €	81.942,40 €
Obveznosti	161.165,88 €	126.176,68 €
Zaloge	3.856,88 €	4.603,30 €
Presežek	- €	8.764,00 €
<b>Izkaz prihodkov in odhodkov določenih uporabnikov po vrstah dejavnosti</b>		
Celotni prihodki JS	1.090.573,90 €	984.027,65 €
Prihodki tržna dejavnost	121.848,86 €	105.945,52 €
Celotni odhodki JS	1.090.804,81 €	984.106,30 €
Odhodki tržna dejavnost	121.546,99 €	105.608,43 €
Presežek JS	70,96 €	-78,00 €
Presežek tržna	301,87 €	337,09 €

Tabela 28: Finančno poročilo Posavski muzej Brežice 2024-2025

# 11 Regionalna razvojna agencija Posavje

## 11.1 Uvod

Regionalna razvojna agencija Posavje izvaja zlasti naslednje naloge spodbujanja skladnega regionalnega razvoja, ki se opravljajo v javnem interesu:

- priprava, usklajevanje, spremljanje in vrednotenje regionalnega razvojnega programa in regijskih projektov v regiji;
- priprava dogovorov za razvoj regije;
- izvajanje regijskih projektov in sodelovanje pri izvajanju postopkov javnih razpisov, javnih naročil in javno zasebnega partnerstva v okviru teh projektov;
- sodelovanje in podpora pri delovanju sveta, regijske razvojne mreže in območnih razvojnih partnerstev;
- obveščanje, splošno svetovanje, popis projektnih idej ter usmerjanje razvojnih partnerjev v regiji pri oblikovanju, prijavi na razpise in izvedbi regijskih projektov;
- prenos znanja in dobrih praks regionalnega razvoja;
- pomoč pri izvajanju regijskih finančnih shem.

RRA Posavje opravlja v regiji tudi naslednje razvojne naloge države, ki se opravljajo v javnem interesu, v kolikor izpolnjuje pogoje po zakonu, ki ureja spodbujanje skladnega regionalnega razvoja:

- izvajanje regijske finančne sheme;
- izvajanje regijske sheme kadrovske štipendij;
- dejavnosti upravljanja lokalnih akcijskih skupin v okviru izvajanja lokalnega razvoja, ki ga vodi skupnost, sofinancirana iz evropskih skladov;
- spodbujanje razvoja podjetništva ter kulture inovativnosti;
- promocija regije in spodbujanje investicij v regiji;
- izvajanje regijskih programov internacionalizacije gospodarstva;
- prostorsko planiranje na regionalni ravni in
- druge podobne regijske dejavnosti, sheme in projekte po odločitvi pristojnega ministrstva po zakonu, ki določa delovna področja ministrstev, in ob soglasju ministra.

Naloge se izvajajo na dva načina projektnega dela, in sicer:

- naloge izvajajo zaposleni na RRA Posavje preko izvajanja dnevnih delovnih aktivnosti, sodelovanja v delovnih telesih pristojnih ministrstev in ostalih državnih organov, dela v koordinacijskih skupinah, ki jih sestavljajo zaposleni v občinskih upravah občin, in v lokalnih razvojnih strukturah ter preko projektnih partnerstev, vzpostavljenih z gospodarskimi družbami in drugimi organizacijami;
- del nalog v javnem interesu se izvaja preko samostojnih projektov v javnem interesu, katerih vodje so zaposleni na RRA Posavje.

Naloge in projekti v javnem interesu se izvajajo v okviru dveh notranjo organizacijskih enot:

- služba za regionalni razvoj;
- služba za projektno sodelovanje.

Programska področja delovanja RRA Posavje – naloge v javnem interesu v 2025:

1. Splošne naloge:

- Regionalni razvojni program regije Posavje za obdobje 2014-2020 – spremljanje regijskih projektov;
- Dogovor za razvoje regije Posavje za programsko obdobje 2014 – 2020;
- Regionalni razvojni programi regije Posavje 2021–2027;
- Dogovor za razvoj regije Posavje za programsko obdobje 2021 – 2027;
- Izvajanje regijskih projektov in sodelovanje pri izvajanju postopkov javnih razpisov, javnih naročil in javno zasebnega partnerstva v okviru teh projektov;
- Sodelovanje in podpora pri delovanju sveta, regijske razvojne mreže in območnih razvojnih partnerstev;
- Obveščanje, splošno svetovanje, popis projektnih idej ter usmerjanje in razvoj partnerjev v regiji pri oblikovanju, prijavi na razpise in izvedbi regijskih projektov.

2. Izvajanje drugih razvojnih nalog države, ki se na regionalni ravni opravljajo v javnem interesu:

- Posavska štipendijska shema;
- Regijska štipendijska shema;
- Izvajanje nalog vodilnega partnerja LAS Posavje;
- Koordinacija na ravni vodilne destinacije Čatež in Posavje;
- Regionalni prostorski plan;

- Posavje polno priložnosti – 3P 2025;
- Regionalno skrbništvo investicijskih priložnosti na območju regije Posavje;
- RURALITIES;
- Karierni center za mlade - VšečKAM in GREM+;
- Plant-based food innovation

3. Evropsko teritorialno sodelovanje
4. Med-regijsko sodelovanje, povezovanje ter izmenjava znanj in dobrih praks na transnacionalni ravni
5. Promocija zdravja na delovnem mestu
6. Tržna dejavnost

Projekti v 2025:

1. Posavska štipendijska shema 2007-2013 – spremljanje;
2. Regijska štipendijska shema 2016-2022 – spremljanje;
3. Štipendije za nadarjene s področja kulture;
4. Garancijska shema Posavje;
5. Upravljanje Lokalne akcijske skupine Posavje 2021 – 2027;
6. Upravljanje Ribiške lokalne akcijske skupine Posavje 2021 – 2027;
7. Splošne razvojne naloge in tehnična pomoč;
8. Regionalni razvojni program regije Posavje 2021-2027;
9. Dogovor za razvoj regije Posavje v programskem obdobju 2014 – 2020 – spremljanje;
10. Dogovor za razvoj regije Posavje v programskem obdobju 2021 – 2027;
11. Koordinacija na ravni vodilne destinacije Čatež in Posavje;
12. Regionalno skrbništvo investicijskih priložnosti;
13. Sava bike;
14. Regionalni prostorski plan;
15. Horizon RURALITIES;
16. Podjetno nad izzive v posavski regiji - PONI Posavje;

17. Promocija obmejnih problemskih območij v posavski regiji;
18. Plant-based food innovation;
19. Posavje polno priložnosti – 3P 2025;
20. Regijski center mobilnosti;
21. Karierni center za mlade – VšečKAM in GREM+;
22. Interpretacijski center akvakulture Posavja – Aquavisio;
23. Koordinacija aktivnosti na projektu JEK2.

## 11.2 Finančno poslovanje

PP		REZR 2025	REZR 2024	Indeks 2025/2024
	<b><u>PROGRAMI</u></b>			
<b><u>1102</u></b>	<b><u>Program reforme kmetijstva in živilstva</u></b>			
	11029002 Razvoj in prilagajanje podeželskih območij			
00596	Članarina LAS Posavje	6.712,92 €	6.712,92 €	100,00
<b><u>1403</u></b>	<b><u>Promocija Slovenije, razvoj turizma in gostinstva</u></b>			
	14039002 Spodbujanje razvoja turizma in gostinstva			
00237	Izvajanje strategije na področju turizma	8.838,80 €	13.564,16 €	65,16
00037	Izdatki za blago in storitve	0,00 €	98,00 €	0,00
00276	Drugi splošni material in storitve	2.320,37 €	2.320,37 €	100,00
00727	Regionalni razvojni plan	15.657,36 €	0,00 €	0,00
<b><u>1904</u></b>	<b><u>Terciarno izobraževanje</u></b>			
	19049002 Visokošolsko izobraževanje			
00215	RRA-Regionalna razvojna agencija Posavje	45.135,58 €	57.402,69 €	78,63
<b><u>1906</u></b>	<b><u>Pomoči šolajočim</u></b>			
	19069003 Štipendije			
00116	Posavska štipendijska shema	24.791,77 €	19.761,17 €	125,46
	<b>SKUPAJ PROGRAMI</b>	<b>103.456,80 €</b>	<b>99.859,31 €</b>	<b>103,60</b>
	<b>KOMUNALNA INFRASTRUKTURA</b>			
<b><u>1302</u></b>	<b><u>Cestni promet in infrastruktura</u></b>			
	16039001 Oskrba z vodo			
00253	Vodovod Križe	8.135,70 €	0,00 €	0,00
00631	Kanalizacija Krška vas	6.668,61 €	0,00 €	0,00
<b><u>1603</u></b>	<b><u>Komunalna dejavnost</u></b>			
	16039001 Oskrba z vodo			

00253	Vodovod Križe	8.135,70 €	0,00 €	0,00
00631	Kanalizacija Krška vas	6.668,61 €	0,00 €	0,00
	<b>SKUPAJ KOMUNALNA INFRASTRUKTURA</b>	<b>14.804,31 €</b>	<b>0,00 €</b>	<b>0,00</b>
	<b>SKUPAJ P+KI</b>	<b>118.261,11 €</b>	<b>99.859,31 €</b>	<b>118,43</b>

*Tabela 29: Proračun Občine Brežice za RRA Posavje –zaključni račun 2024-2025*

	RRA	
	2025	2024
<b>Izkaz prihodkov in odhodkov</b>		
Prihodki skupaj (po načelu določenih uporabnikov)	1.176.309,11 €	1.039.752,99 €
Prihodki iz državnega proračuna (po načelu denarnega toka)	771.241,85 €	775.500,31 €
Prihodki iz občinskih proračunov (po načelu denarnega toka)	380.271,02 €	236.195,44 €
Prejeta sredstva iz skladov socialnega zavarovanja	- €	- €
Prejeta sredstva iz javnih skladov in agencij	- €	- €
Prejeta sredstva iz državnega proračuna iz sredstev EU	- €	- €
Stroški dela (po načelu določenih uporabnikov)	714.901,63 €	600.760,58 €
Izdatki za blago in storitve (po načelu določenih uporabnikov)	378.856,87 €	351.249,16 €
Presežek (po načelu določenih uporabnikov)	18.656,34 €	23.769,29 €
Povprečno število zaposlenih na podlagi delovnih ur v obračunskem obdobju (po načelu določenih uporabnikov)	25,00	13,00
<b>Bilanca stanja</b>		
Sredstva na TRR, v blagajni in naložbe	1.007.440,21 €	901.883,61 €
Terjatve	193.176,88 €	206.032,44 €
Obveznosti	158.174,88 €	167.347,94 €
Zaloge	- €	- €
Presežek	178.089,22 €	168.567,60 €
<b>Izkaz prihodkov in odhodkov določenih uporabnikov po vrstah dejavnosti</b>		
Prihodki od poslovanja JS	1.163.559,63 €	1.026.881,42 €
Prihodki tržna dejavnost	12.749,48 €	12.871,57 €
Odhodki od poslovanja JS	1.144.952,01 €	1.003.247,41 €
Odhodki tržna dejavnost	12.700,76 €	12.736,29 €
Presežek JS	18.607,62 €	22.952,70 €
Presežek tržna	-47,55 €	- €

*Tabela 30: Finančno poročilo RRA Posavje 2024-2025*

## 12 Fakulteta za turizem Univerze Maribor v Brežicah

### 12.1 Uvod

Fakulteta za turizem je članica Univerze v Mariboru, ustanovljena decembra 2009. Sedež fakultete se nahaja v regiji Posavje, natančneje v Brežicah. Fakulteta za turizem je prvo generacijo študentov vpisala v letu 2012/2013, prvi diplomanti pa so uspešno zagovarjali svoje naloge v letu 2015.

Izvajajo štiri študijske programe: visokošolski strokovni študijski program »Sodobne turistične prakse«, univerzitetni študijski program »Turizem: sodelovanje in razvoj (UN)«, magistrski študijski program »Turistične destinacije in doživetja« in doktorski študijski program »Sodobne turistične študije«. Sodobne in kakovostne izobraževalne programe izvajajo mednarodno uveljavljeni strokovnjaki in predavatelji z dolgoletnimi izkušnjami v turizmu. Pri vseh študijskih programih je velik poudarek na opravljanju strokovne prakse, kar je posebnost Fakultete za turizem. Tako lahko vsi študenti UN, VS in MAG programa s prakso v nekaterih največjih turističnih podjetjih pri nas in v tujini ter v različnih turističnih, javnih in študentskih organizacijah preizkušajo in bogatijo svoje znanje na področju turizma. Študijska programa VS in MAG fakulteta izvaja tudi v nadstandardni obliki v angleškem jeziku, kar pa poteka na dislocirani enoti v Ljubljani. Na ta dva programa so vpisani mednarodni študenti, ki prihajajo iz različnih držav po svetu.

### Fakulteta v številkah

- Število študentov

Študijsko leto	VS redni	VS izredni	UN redni	MAG redni	MAG izredni	DOK izredni	SKUPAJ
2013/2014	102	/	63	/	/	/	165
2014/2015	128	/	73	26	/	/	227
2015/2016	140	/	63	45	/	/	248
2016/2017	150	/	63	63	/	/	276
2017/2018	145	/	55	50	/	/	250
2018/2019	122	11	62	52	6	/	236
2019/2020	120	18	69	38	9	/	254
2020/2021	111	33	72	50	19	/	233
2021/2022	90	57	50	44	46	/	287
2022/2023	85	146	40	41	65	4	381
2023/2024	65	98	38	27	76	5	304
2024/2025	64	70	35	33	72	7	281
2025/2026	84	74	41	25	69	6	299

V študijskem letu 2024/2025 je študij zaključilo 44 študentov:

- na UN programu 9;
- na VS programu 21 na rednem in 3 na izrednem;
- na MAG programu študentov 10 na rednem in 1 na izrednem.

Od začetka delovanja do dne 6. 3. 2026 je na fakulteti študij skupno zaključilo 315 študentov.

#### • Število zaposlenih

Na dan 31. 12. 2025 je bilo na FT UM zaposlenih skupaj 46 delavcev (42,2 FTE), od tega 13 nepedagoških delavcev ter 33 delavcev iz vrst visokošolskih učiteljev, znanstvenih delavcev, asistentov z raziskovalnim nazivom, visokošolskih sodelavcev oziroma drugih sodelavcev pri pedagoškem procesu. Skupino redno in dopolnilno zaposlenih na dan 31.12.2025 dopolnjujeta 2 zaposlena (2 FTE), ki delo opravljata in sta financirana iz naslova programa javnih del.

#### • Prostor in oprema

Z dnem 1. 9. 2025 je Fakulteta za turizem prevzela v najem opremljene poslovne prostore na naslovu Trg izgnancev 1. Prostor obsegajo šest učilnic ter sanitarne prostore s pripadajočimi vmesnimi povezovalnimi površinami. V navedenih prostorih poteka izvajanje pedagoškega procesa, saj so namenjeni izvajanju predavanj, vaj ter drugih oblik izobraževalnega dela.

Novi prostori Fakulteti za turizem omogočajo kakovostnejše izvajanje pedagoškega procesa, saj so sodobno opremljeni in prilagojeni potrebam študijskega procesa. Ustrezna prostorska razporeditev, funkcionalnost prostorov ter opremljenost z ustrezno didaktično in tehnično opremo omogočajo učinkovito izvajanje študijskih aktivnosti ter prispevajo k izboljšanju študijskega okolja za študente in zaposlene.

Z namenom racionalne porabe sredstev bo fakulteta preostale prostore najemala skladno s prioriteta, in sicer:

- v fazi najema II (v obdobju od 1. 9. 2026 dalje) bo poleg poslovnih prostorov iz faze najema I dodatno najemala poslovne prostore, ki v naravi predstavljajo avlo, referat za študentske zadeve, pisarne, sejno sobo, sanitarije za zaposlene in kuhinjo, v izmeri dodatnih 515 m<sup>2</sup> oziroma skupaj 1.172 m<sup>2</sup>;
- v fazi najema III (v obdobju od 1. 6. 2027 dalje) bo poleg poslovnih prostorov iz faze najema I in II dodatno najemala poslovne prostore, ki v naravi predstavljajo knjižnico in čitalnico, prostore namenjene študentom ter prostore za arhiv, v izmeri dodatnih 230 m<sup>2</sup> oziroma skupaj 1.402 m<sup>2</sup>.

#### • Financiranje

Največji delež prihodkov v celotni strukturi prihodkov predstavljajo sredstva MVZI po uredbi, v višini 1.543.065,96 EUR (52,84 %). Iz Javne agencije za znanstvenoraziskovalno in inovacijsko

dejavnost Republike Slovenije (ARIS) je fakulteta ustvarila 267.354,98 EUR (9,16 % vseh prihodkov), iz proračuna EU 453.847,87 EUR (15,54 %) ostala sredstva iz proračuna EU 93.582,63 EUR (3,2 %) in iz občinskih proračunskih virov 95.337,91 EUR (3,26 %).

Storitve, ki jih FT UM zaračunava po ceniku UM, predstavljajo 11,49 % vseh prihodkov oziroma 335.629,75 EUR. Večino teh prihodkov predstavljajo šolnine za izredni študij, ki se izvaja v angleškem jeziku.

Iz strukture prihodkov je razvidno, da prihodki fakultete iz skoraj vseh virov vsako leto rastejo, pri čemer si fakulteta znatno pomaga z raziskovalnimi prihodki, saj je s skrbno porabo le teh pokrivala precejšnji del stroškov poslovanja celotne fakultete.

- **Raziskovalna dejavnost**

Na fakulteti poleg študijskemu procesu posvečajo veliko skrb tudi raziskovanju in soustvarjanju področja turizma. Znanstveno in strokovno delo se deli na štiri stebre raziskovalnega dela in sodelovanja z gospodarstvom in okoljem na področju turizma:

- Destinacijski menedžment in trajnostni razvoj;
- Digitalizacija in komuniciranje v turizmu;
- Gastronomija in povezovanje lokalnih ponudnikov;
- Izobraževanje v turizmu.

Za podporo raziskovalcem pri izvajanju raziskovalnih in tržnih projektov je zadolžen fakultetni Inštitut za turizem. V sklopu inštituta se izvajajo raziskovalni, razvojni in tržni projekti v sodelovanju s partnerskimi institucijami iz tujine, domačimi občinami ter slovenskimi turističnimi podjetji. V sklopu projektov fakulteta izvaja in sodeluje pri organizaciji različnih znanstvenih konferenc.

Poleg projektov zaposleni na fakulteti objavljajo veliko znanstvenih in strokovnih člankov ter monografij in učbenikov, s katerimi krepimo tudi teoretično sfero turizma. Raziskovalno aktivni pa so tudi študenti fakultete, ki so v sklopu svojih študijskih dejavnosti postali soavtorji mnogih publikacij (monografij, znanstvenih člankov) ali pa so izvajali različne raziskovalne naloge.

Poleg izobraževanja in raziskovanja kot osnovnima dejavnostnima fakultete, Fakulteta za turizem z veseljem sodeluje z lokalnimi skupnostmi in prispeva k razvoju okolja. To je tudi tretje poslanstvo fakultete, ki ga uresničujemo tako z raziskovalnimi projekti na primer na temo podnebnih sprememb, tržnimi projekti za lokalne organizacije, študentskim raziskovalnim delom za društva in splošni razvoj turizma, diplomskimi nalogami, ki rešujejo izzive lokalnih turističnih ponudnikov, kot tudi s predavanji za lokalno skupnost, odprtimi vrati za domače šolarje in druge, ki bi želeli obiskati fakulteto.

## 12.2 Finančno poslovanje

		REZR 2025	REZR 2024	Indeks 2025/2024
PP	<b><u>PROGRAMI</u></b>			

<b>1403</b>	<b>Promocija Slovenije, razvoj turizma in gostinstva</b>			
	14039002 Spodbujanje razvoja turizma in gostinstva			
641	Podporne aktivnosti za razvoj trajnostnega turizma	34.160,00 €	36.000,00 €	94,89
679	Mednarodni projekti EU	26.028,01 €	0,00 €	0,00
721	Grad Pišece-upravljanje	16.958,00 €	0,00 €	0,00
<b>1904</b>	<b>Terciarno izobraževanje</b>			
	19049002 Visokošolsko izobraževanje			
00112	Sofinanciranje delovanja FT	50.000,00 €	50.000,00 €	100,00
	<b>SKUPAJ PROGRAMI</b>	<b>127.146,01 €</b>	<b>86.000,00 €</b>	<b>147,84</b>

Tabela 31: Proračun Občine Brežice za FT –zaključni račun 2024-2025

	FT Brežice	
	2025	2024
<b>Izkaz prihodkov in odhodkov</b>		
Prihodki skupaj (po načelu določenih uporabnikov)	2.931.359,73 €	2.592.497,68 €
Prihodki iz državnega proračuna (po načelu denarnega toka)	1.826.408,82 €	1.596.559,52 €
Prihodki iz občinskih proračunov (po načelu denarnega toka)	135.051,26 €	79.508,20 €
Prejeta sredstva iz skladov socialnega zavarovanja	76.218,54 €	- €
Prejeta sredstva iz javnih skladov in agencij	- €	- €
Prejeta sredstva iz državnega proračuna iz sredstev EU	381.038,11 €	298.463,93 €
Stroški dela (po načelu določenih uporabnikov)	2.145.877,32 €	1.845.277,60 €
Izdatki za blago in storitve (po načelu določenih uporabnikov)	878.756,52 €	654.208,71 €
Presežek (po načelu določenih uporabnikov)	-108.982,98 €	78.436,24 €
Povprečno število zaposlenih na podlagi delovnih ur v obračunskem obdobju (po načelu določenih uporabnikov)	42,20 €	41,03
<b>Bilanca stanja</b>		
Sredstva na TRR, v blagajni in naložbe	182.267,69 €	329.429,43 €
Terjatve	590.469,51 €	393.827,01 €
Obveznosti	760.789,98 €	744.170,74 €
Zaloge	- €	- €
Presežek	- €	- €
<b>Izkaz prihodkov in odhodkov določenih uporabnikov po vrstah dejavnosti</b>		
Prihodki od poslovanja JS	2.920.130,72 €	2.584.979,06 €
Prihodki tržna dejavnost	11.229,01 €	7.518,62 €
Odhodki od poslovanja JS	3.029.113,70 €	2.508.954,46 €
Odhodki tržna dejavnost	11.229,01 €	5.106,98 €
Presežek JS	108.983,98 €	73.916,33 €
Presežek tržna	- €	2.411,64 €

Tabela 32: Finančno poročilo FT UM 2024-2025