

## ANALIZA ANKET ZA OBISKOVALCE BREŽIC

V Brežicah smo med avgustom in oktobrom izvedli analizo obiskovalcev in hkrati obveščali o vključitvi destinacije v Zeleno shemo slovenskega turizma. Večino anket je bilo izpolnjenih v visoki sezoni, nekaj pa še kasneje v septembru in oktobru. Anketiranje je potekalo v Mestni hiši v Brežicah, na turistično informativnem centru (TIC, Čatež ob Savi) ter terensko na območju Term Čatež. Analizirali smo odgovore 93 – ih obiskovalcev.

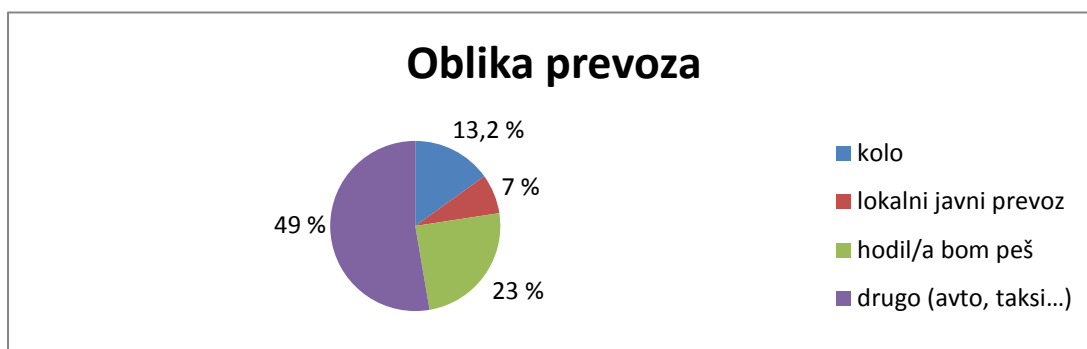
### ANKETNA VPRAŠANJA IN ANALIZA ODGOVOROV

**Vprašanje 1:** *Od kod ste pripotovali? Navedite kraj bivanja ali število kilometrov od doma do nas.*

**Odgovor 1:** Anketirali smo 93 obiskovalcev Term Čatež. Ugotovili smo, da je povprečna pot obiskovalcev do naše destiinacije 456 km.

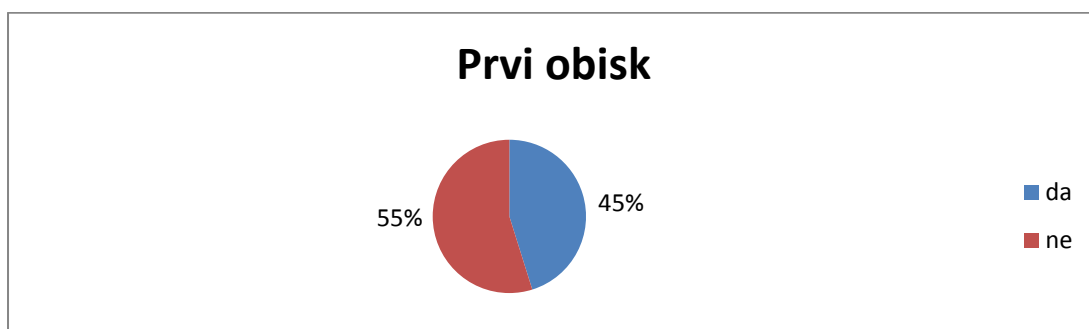
**Vprašanje 2:** *Katero obliko prevoza ste/boste uporabljali med bivanjem pri nas?*

**Odgovor 2:** Oblike prevoza, ki so jo obiskovalci uporabljali med bivanjem v termah so sledeči: največ jih je uporabljajo lasten prevoz (49 oseb), nekateri so kolesarili (14 oseb), lokalni prevoz pa je uporabilo 7 anketirancev, 23 oseb ni uporabljalo prevoza ampak so hodili peš.



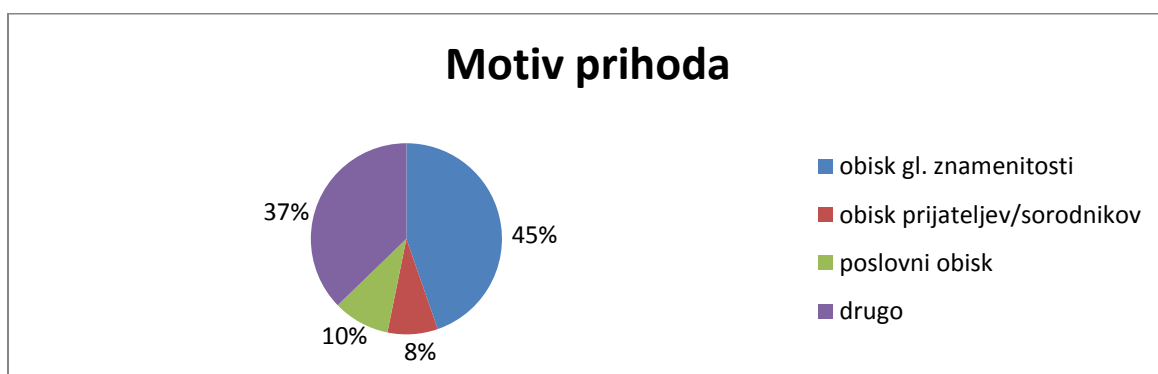
**Vprašanje 3:** Je to vaš prvi obisk naše destinacije? Če ne, koliko krat ste nas obiskali v zadnjih petih letih?

**Odgovor 3:** 42 anketirancev je Terme Čatež že obiskalo, 51 pa je tukaj bilo prvič. Izmed tistih, ki so že bili tukaj (33), je povprečno število obiskov med njimi 208.



**Vprašanje 4:** Kateri je vaš glavni motiv prihoda?

**Odgovor 4:** Glavni motiv prihoda je bil pri večini obisk gl. znamenitosti (42) ter drugo (35). Poslovno je bilo na obisku 9 anketirancev, 8 pa jih je motiviral obisk prijateljev/sorodnikov. Drugo v večini predstavljajo turisti termalnega turizma.



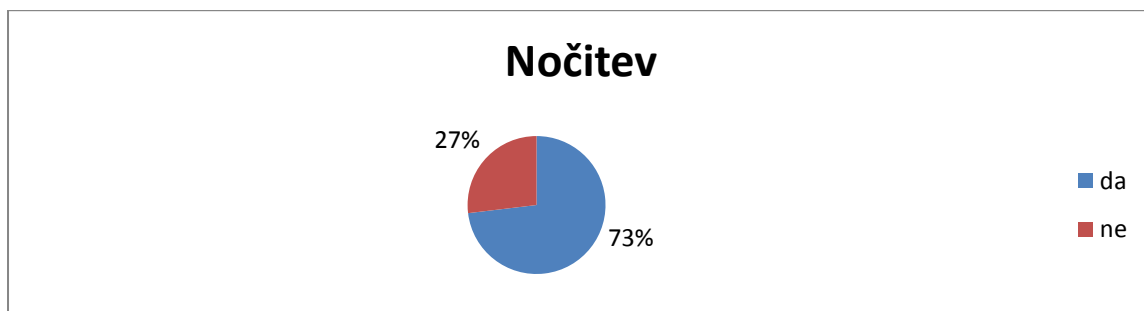
**Vprašanje 5:** Katere bodo vaše glavne aktivnosti?

**Odgovor 5:** Med glavne aktivnosti so obiskovalci uvrstili kopanje, sprehode, počitek in kolesarjenje.

POHOD/SPREHODI/OGLED KRAJA: 18%  
POČITEK, SPROSTITEV: 11%  
TERME/KOPANJE/MASAŽE: 60%  
KOLESARJENJE: 8%  
DRUGO(SESTANEK, TERAPIJE, KAVA): 3%

**Vprašanje 6:** Ali ste pri nas prespali? \*Če da, koliko boste porabili na osebo na dan? \*\*Če ne, koliko boste porabili na osebo danes?

**Odgovor 6:** 25 anketirancev je v Termah prenočilo, ostalih 68 pa ne.



\*Če da, koliko boste porabili na osebo na dan?

<50€ = 36%  
50-100 = 30%  
100-200 = 13%  
200-300 = 1,5%  
300-400 = /  
>400€ = 1,5%

\*\*Če ne, koliko boste porabili na osebo danes?

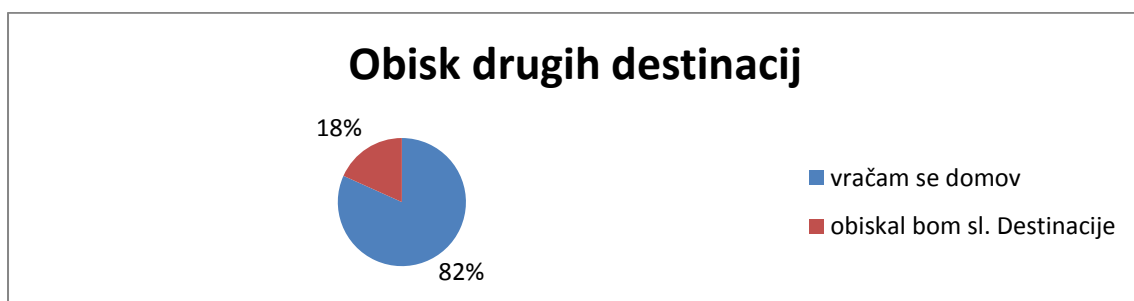
<25€ = 6,5%  
25-50 = 6,5%  
50-100 = 1,5%  
199-200 = 1,5%  
>200€ = /

\*12 neveljavnih odgovorov (osebe obkrožile oboje, nočitev in ne)

Večdnevni gostje na destinaciji so v večini potrošili med 50 in 100 € na osebo na dan. Enodnevni gostje, pa so v večini potrošili med 25 in 50 € na osebo na dan.

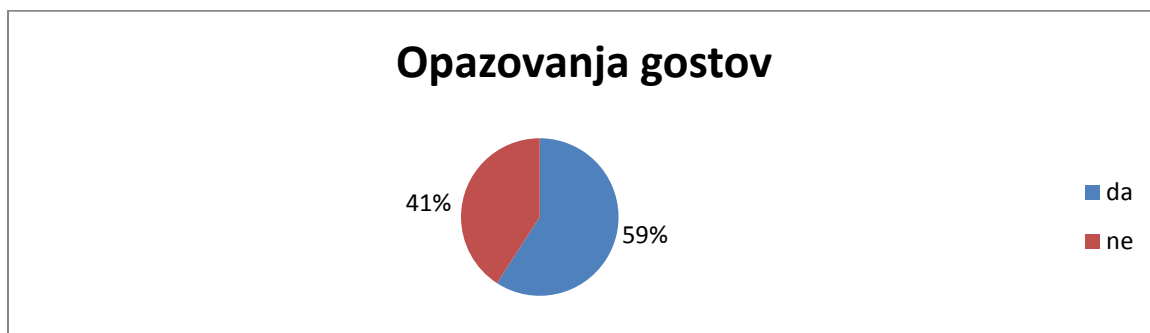
**Vprašanje 7:** Kam ste namenjeni naprej?

**Odgovor 7:** 76 anketirancev se po obisku Term Čatež vrača domov, drugi (17) bodo obiskali še sledeče destinacije: Bled, Postojna, Ljubljana, Italija in Hrvaška.



**Vprašanje 8:** Se zavedate naših prizadevanj in pobud za razvoj trajnostnega turizma?

**Odgovor 8:** Pobud in prizadevanj za razvoj trajnostnega turizma v destinaciji se zaveda 55 obiskovalcev, 38 pa teh pobud in prizadevanj ne opaža.



**Vprašanje 9:** Na splošno sem zadovoljen/na s svojim obiskom destinacije.

**Odgovor 9:** Na splošno so ljudje s svojim obiskom zadovoljnih (77 anketiranih), od tega jih je majhen delež neopredeljenih (13 anketiranih), le ena oseba je izrazila nezadovoljstvo s svojim obiskom.

